



Einwohnergemeinde Lostorf
4654 Lostorf

Jahresrechnung 2022

Version 2.4

31.08.2022 - ab JR 2022

Gemeinderat

22. Mai 2023

Gemeindeversammlung

21. Juni 2023

Inhaltsverzeichnis

Titelblatt		Seite
	Bericht und Antrag	4
1	Bericht Gemeinderat	5
2	Erklärung Finanzverwaltung	8
3	Bestätigungsbericht Rechnungsprüfungskommission / Revisionsstelle	9
4	Beschluss und Antrag	10
	Jahresrechnung - Finanzbericht	12
5	Finanzierung	13
6	Erfolgsrechnung	15
7	Investitionsrechnung	21
8	Bilanz	23
9	Geldflussrechnung	24
10	Anhang	26
	Grundlagen und Grundsätze der Rechnungslegung	26
A0	Angewandtes Regelwerk und Abweichungen	26
A0	Rechnungslegungsgrundsätze, Bilanzierungs- und Bewertungsvorschriften	27
	Finanzinformationen	28
A1	Finanzanlagen / Wertschriften	28
A2	Anlagespiegel	29
A2.1	Liegenschaftsverzeichnis Finanzvermögen	32
A3	Beteiligungsspiegel	33
A4	Brandversicherungswerte	34
A5	Angaben über eigene ausgegebene Anleihen	35
A6	Rückstellungsspiegel	36
A7	Eigenkapitalnachweis und Ausweis Werterhalt	37
A8	Gewährleistungsspiegel	39

A9	Verpflichtungen für Rückzahlungen Bevorschussungen	40
A10	Nicht bilanzierte Leasingverpflichtungen	41
A11	Sonderrechnungen (falls nicht bilanziert)	42
A12	Ergänzende Sachgruppengliederung (falls Leitgemeinde)	43
	Kreditwesen	44
A13	Nachtragskreditkontrolle	44
A14	Verpflichtungskreditkontrolle	50
	Finanzkennzahlen	52
A15	Finanzkennzahlen	52

	Jahresrechnung - Details zum Finanzbericht	55
11	Erfolgsrechnung	56
12	Investitionsrechnung	86
13	Bilanz	90

Bericht und Antrag

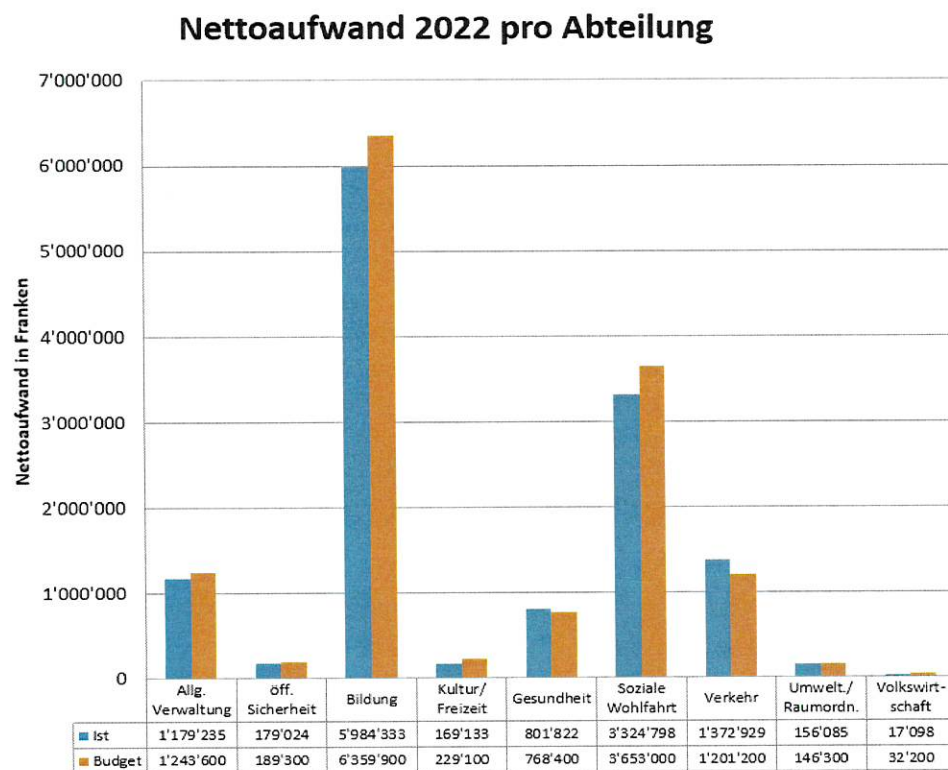
Bericht Gemeinderat

Der Bericht des Gemeinderates zur Jahresrechnung soll folgende Schwerpunkte umfassen:

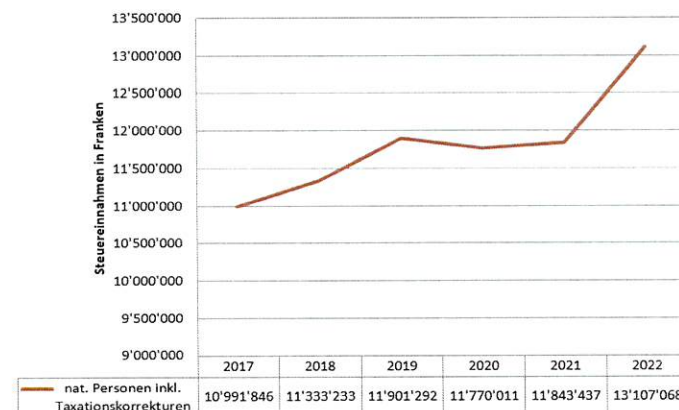
a) *Finanzieller Überblick zur Jahresrechnung 2022*

Die Gemeinderechnung 2022 schliesst mit einem unerwartet hohen Einnahmeüberschuss ab. Der Ertragsüberschuss liegt nach Verbuchung von zusätzlichen Abschreibungen in Höhe von Fr. 1'000'000 bei Fr. 295'226.28. Das Budget hatte einen Aufwandüberschuss von Fr. 489'100 prognostiziert. Somit schliesst das Jahr um Fr. 784'326.28 besser ab als erwartet. Der Gesamtertrag liegt bei Fr. 19'520'820.74 und der Gesamtaufwand bei Fr. 18'225'594.46. Die Gründe für dieses Ergebnis liegen insbesondere in den höheren Steuereinnahmen von natürlichen Personen sowie den tieferen Ausgaben bei der Bildung und Soziale Sicherheit. Weiter trugen auch die von Jahr zu Jahr stark schwankenden Sondersteuer-Einnahmen zu Mehreinnahmen bei.

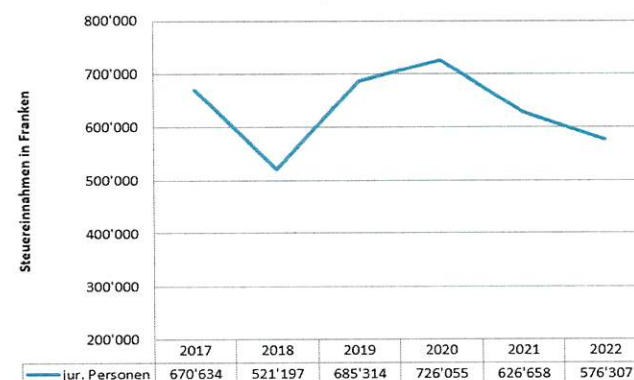
b) *Graphiken*



Steuereinnahmen nat. Pers. 2017 - 2022



Steuereinnahmen jur. Pers. 2017 - 2022



c) *Erläuterungen zum abgeschlossenen Rechnungsjahr und Begründung erheblicher Abweichungen gegenüber dem Budget*

Erfolgsrechnung

0 *Allgemeine Verwaltung: Der Nettoaufwand liegt mit Fr. 64'364.78 unter dem budgetierten Betrag. Einerseits haben höhere Betriebsaufwände und Büromaterial für die Verwaltung die Rechnung belastet und andererseits haben die tieferen IT-Kosten (19'190.80), der Wegfall von Abschreibungen (Fr. 14'500) und die tieferen Unterhaltskosten bei den Verwaltungsliegenschaften (Fr. 25'507.60) die Rechnung entlastet.*

1 *Öffentliche Ordnung und Sicherheit, Verteidigung: Der Nettoaufwand liegt Fr. 10'275.71 unter dem Budget. Die Feuerwehr hatte 2022 tiefere Ausgaben als budgetiert, weshalb auch die Entschädigung der Einwohnergemeinde Lostorf an die Feuerwehr tiefer ausgefallen ist.*

2 *Bildung: Der Nettoaufwand liegt Fr. 375'567.02 unter dem Budget. Die geänderten Beitragssätze der Pensionskasse, Pensenänderungen und Personalwechsel führten zu tieferen Pensionskassenbeiträgen (Fr. 21'079.10). Der Wegfall von Abschreibungen (Fr. 22'400), tiefere Beiträge an die Kreisschule (Fr. 149'258.25), tiefere Lohnkosten bei der Musikschule (Fr. 38'586.65), tiefere Abschreibungen aufgrund vom Nichtkauf des Postgebäudes (Fr. 39'042.80) und tiefere Abschreibungen aufgrund von letztjährigen zusätzlichen Abschreibungen (Fr. 24'187.80) haben die Rechnung im Vergleich zum Budget entlastet.*

3 *Kultur, Sport, Freizeit und Kirche: Der Nettoaufwand liegt Fr. 59'967.33 tiefer als budgetiert. Mit der Auflösung einer fälschlicherweise erstellten Abgrenzung im Jahr 2021 bei der Stiftung Schloss Wartenfels hat sich der Aufwand um Fr. 50'860.00 reduziert. Aufgrund von vielen Sponsorenbeiträgen und einem Kantonsbeitrag war der Anlass schweiz.bewegt deutlich günstiger als erwartet.*

4 *Gesundheit: Der Nettoaufwand liegt Fr. 33'422.00 über dem Budget. Abweichungen gibt es bei den höheren Kosten in der Pflegefinanzierung (Fr. 59'711.50) und den tieferen Kosten für die Spitex (Fr. 16'988.75).*

5 *Soziale Sicherheit: Der Nettoaufwand liegt Fr. 328'201.62 unter dem Budget. Gründe dafür sind die tieferen Beiträge an die Ergänzungsleistungen AHV (Fr. 76'100.35), die tieferen Kosten an die Kinderburg (18'039.88), die tieferen Verwaltungskosten bei der SON (Fr. 50'105.00) und der Sozialhilfe der SON (Fr. 111'161.80). Zudem hat der Bund der Einwohnergemeinde Lostorf Subventionen für familienergänzende Kinderbetreuung in Höhe von Fr. 40'564.00 vergütet.*

6 *Verkehr: Der Nettoaufwand liegt Fr. 171'729.28 über dem Budget. Zur Budgetüberschreitung hat hauptsächlich der Unterhalt der Flurwege beigetragen (Fr. 179'767.12). Die Beiträge an den öffentlichen Verkehr waren etwas tiefer als budgetiert (Fr. 14'430.00).*

7 *Umweltschutz und Raumordnung: Der Nettoaufwand liegt Fr. 9'785.38 über dem Budget. Der Unterhalt an den Bächen verursachte Mehrkosten (Fr. 62'644.39), wobei ein Teil davon durch den Kanton rückvergütet wurde. Weiter haben weniger Unterhaltskosten im Bereich Friedhof (Fr. 8'533.50) und weniger Planungen Dritter (Fr. 10'604.81) die Rechnung entlastet.*

8 *Volkswirtschaft: Der Nettoaufwand liegt Fr. 15'102.50 unter dem Budget. Die Beiträge an die Aare Versorgungs AG sind tiefer und die erhaltenen Konzessionsgebühren höher ausgefallen als erwartet.*

9 *Finanzen und Steuern: Die Einnahmeseite ergibt einen Mehrertrag von Fr. 1'314'466.28. Die Gemeindesteuern der natürlichen Personen im Rechnungsjahr (Fr. 423'858.70) und die Vorjahre (Fr. 583'208.85) schnitten deutlich besser ab als budgetiert. Im Vergleich zu den früheren Jahren sind die Steuererträge überproportional stark angestiegen. Der Grund liegt zum grössten Teil an den besser als budgetierten eingereichten Steuerveranlagungen. Die befürchteten negativen Auswirkungen der Corona-Situation auf die Steuereinnahmen haben sich erfreulicherweise nicht bewahrheitet. Auch die Sondersteuern verzeichnen Mehrerträge (Fr. 222'104.50). Bei den Steuereinnahmen der juristischen Personen der Vorjahre konnte der budgetierte Ertrag nicht erreicht werden, was die Rechnung belastet (Fr. 150'344.85). Die Forderungsverluste Steuern waren höher als erwartet (Fr. 42'339.70). Einige ältere Steuerforderungen werden erstmalig durch Einzelwertberichtigungen berücksichtigt, was zu einem höheren Aufwand führt. Aufgrund der Bewertungsgrundsätze werden die Neubewertungsreserven ab dem Jahr 2021 aufgelöst, was zu einer weiteren Entlastung der Rechnung geführt hat. Höheren Aufwand haben die zusätzlichen Abschreibungen auf den Sachanlagen generiert. Mit den zusätzlichen Abschreibungen reduzieren sich die planmässigen Abschreibungen in den Folgejahren und dadurch können die Folgejahre etwas entlastet werden.*

Wasser: Die Wasserversorgung schliesst mit einem Ertrag von Fr. 197'226.23 ab. Die Erträge übertrafen das Budget und somit wird das Eigenkapital auch in diesem Bereich weiter gestärkt.

Abwasser: Die Abwasserversorgung schliesst mit einem Ertrag von Fr. 196'020.53 ab. Aufgrund von tiefen Investitionen und hohen Erträgen aus den Anschlussgebühren führen die Einnahmen zu einer Einlage in die Spezialfinanzierung.

Abfall: Die Abfallbeseitigung schliesst mit einem Aufwand von Fr. 16'874.05 ab. Das Eigenkapital wird entsprechend abgebaut.

Investitionsrechnung

In der Investitionsrechnung konnte im Jahr 2022 nicht alles Geplante umgesetzt werden. Nicht ausgeführt wurden u.a. der Kauf und Umbau des Postgebäudes (Fr. 900'000), der Ersatz der Sanitären Anlagen und der Lüftungsanlage der Dreirosenhalle (Fr. 345'000), der Ausbau der Mahrenstrasse inklusive Wasserleitung (Fr. 1'030'000), und diverse Wasser- und Abwasserprojekte (etwa Fr. 1'100'000). Bei der Hauptstrasse Nord wurden weniger Ausgaben getätigt als budgetiert. Diese Investitionsausgaben werden im Jahr 2023 erwartet.

Kennzahlen

Das positive Ergebnis ist auch in den Kennzahlen ersichtlich. Das Eigenkapital zum Fiskalertrag und der Eigenkapitaldeckungsgrad sind weiterhin noch nicht auf dem vom Kanton gewünschten Stand. Aufgrund der ausgeführten Investitionen hat sich der Investitionsanteil im Vergleich zum letzten Jahr erhöht.

Einwohnergemeinde Lostorf



Yannic Lüthi
Gemeinderat Ressort Finanzen



Sandra Müller
Finanzverwalterin

Erklärung

Die Finanzverwalterin bestätigt, dass

- der Finanzhaushalt nach den gesetzlichen Bestimmungen und ordnungsgemäss geführt ist
- alle buchungspflichtigen Geschäftsfälle in der vorliegenden Jahresrechnung erfasst sind;
- sämtliche Vermögenswerte, Verpflichtungen, Guthaben und Schulden in der Bilanz berücksichtigt sind;
- alle bilanzierungspflichtigen Risiken und Wertebussen bei der Bewertung und Festsetzungen der Wertberichtigungen und alle Eventualverpflichtungen, Bürgschaften und Beteiligungsverhältnisse im Anhang aufgeführt sind;
- alle Angaben im Anhang zur Jahresrechnung vollständig und richtig aufgeführt sind;
- alle zum Verständnis des Jahresergebnisses nötigen Informationen in den Kommentaren zur Rechnung enthalten sind.

4654 Lostorf, 21.04.2023
Einwohnergemeinde Lostorf



Finanzverwalterin

Rechnungsprüfungskommission
der Gemeinde Lostorf
4654 Lostorf

Gemeindeversammlung
der Einwohnergemeinde
Lostorf
4654 Lostorf

Bestätigungsbericht der Rechnungsprüfungskommission zur Jahresrechnung 2022

Als Rechnungsprüfungskommission der Einwohnergemeinde Lostorf haben wir die per 31.12.2022 abgeschlossene Jahresrechnung 2022, bestehend aus Bilanz, Erfolgsrechnung, Investitionsrechnung, Geldflussrechnung und Anhang im Sinne der kantonalen Gesetzgebung nach § 156 Gemeindegesetz (GG) geprüft.

Der Gemeinderat ist für die Aufstellung der Jahresrechnung in Übereinstimmung mit den kantonalen und kommunalen Vorschriften verantwortlich. Diese Verantwortung beinhaltet die Ausgestaltung und Umsetzung des internen Kontrollsystems (IKS) sowie die Einhaltung des Rechnungslegungsmodells nach den Vorgaben des zuständigen Departements.

Unsere Verantwortung ist es, aufgrund unserer Prüfung ein Prüfungsurteil über die Jahresrechnung abzugeben. Die Prüfung beinhaltet die Durchführung von Prüfungshandlungen zur Erlangung der Sicherheit, dass die Jahresrechnung frei von falschen Angaben als Folge von Verstössen oder Irrtümern ist. Die Auswahl der Prüfungshandlungen liegt im Ermessen des Prüfers. Dies schliesst eine Beurteilung der Risiken wesentlicher falscher Angaben in der Jahresrechnung als Folge von Verstössen oder Irrtümern ein. Bei der Beurteilung dieser Risiken berücksichtigt der Prüfer das interne Kontrollsystem, soweit es für die Aufstellung der Jahresrechnung von Bedeutung ist, um die den Umständen entsprechenden Prüfungshandlungen festzulegen, nicht aber um ein Prüfungsurteil über die Wirksamkeit des internen Kontrollsystems abzugeben. Die Prüfung umfasst zudem die Beurteilung der Angemessenheit der angewandten Rechnungslegungsmethoden, die Plausibilität bei vorgenommenen Schätzungen sowie die Würdigung der Gesamtdarstellung der Jahresrechnung. Wir sind der Auffassung, dass die von uns erarbeiteten Prüfungshinweise eine ausreichende und angemessene Grundlage für unser Prüfungsurteil bilden.


Nach unserer Beurteilung entspricht die Jahresrechnung für das am Bilanzstichtag 31.12.2022 abgeschlossene Rechnungsjahr 2022 den kantonalen und kommunalen Vorschriften.

Wir bestätigen, dass unsere Rechnungsprüfungskommission die gesetzlich verlangte Befähigung durch mindestens eine Person erfüllt. Die Bestimmungen über die Unvereinbarkeit der Amtsausübung sind eingehalten.

Wir beantragen, die vorliegende Jahresrechnung 2022 mit einem Ertragsüberschuss vor Ergebnisverwendung von Fr. 1'295'226.28 zu genehmigen.

Lostorf, 26.04.2023

Matthias Deppeler
Präsident



Ivo Suter
Aktuar



Antrag und Beschluss

1 Nachtragskredite

- 1.1 Nachtragskredite in der Kompetenz des Gemeinderates Fr. 95'405.64 zur Kenntnisnahme.
Gebundene Nachtragskredite Fr. 130'696.57 zur Kenntnisnahme.
- 1.2 Ordentliche Nachtragskredite Fr. 855'396.98 zur Beschlussfassung.

Antrag

Der Gemeinderat beantragt der Gemeindeversammlung, diese Nachtragskredite zu beschliessen.

2 Jahresrechnung

2.1 Allgemeiner Haushalt

Erfolgsrechnung	Gesamtaufwand	Fr.	18'225'594.46
	Gesamtertrag	Fr.	19'520'820.74
	Ertragsüberschuss (+) / Aufwandüberschuss (-) vor Ergebnisverwendung	Fr.	1'295'226.28
2.1.1 Ergebnisverwendung (nicht budgetiert)	Zusätzliche Abschreibungen	Fr.	1'000'000.00
2.1.2 Ergebnisverwendung (nicht budgetiert)	Bildung Vorfinanzierungen	Fr.	-
2.1.3 Ergebnisverwendung (nicht budgetiert)	Einlage/Entnahme in/aus finanzpolitische Reserve	Fr.	-
2.1.4 Ergebnisverwendung (nicht budgetiert)	Einlage in Bilanzüberschuss (Eigenkapital)	Fr.	295'226.28

Die Gemeindeversammlung beschliesst die Ergebnisverwendung gemäss Antrag 2.1.1 bis 2.1.3.

Durch den Ertragsüberschuss erhöht sich das Eigenkapital (Bilanzüberschuss Sachgruppe 299) auf Fr. 2'478'203.09

Investitionsrechnung	Ausgaben Verwaltungsvermögen	Fr.	5'903'651.63
	Einnahmen Verwaltungsvermögen	Fr.	560'748.25
	Nettoinvestitionen Verwaltungsvermögen	Fr.	-5'342'903.38
Bilanz	Bilanzsumme	Fr.	16'972'206.88

2.2	Spezialfinanzierungen	Wasserversorgung	Ertragsüberschuss / Aufwandüberschuss	Fr.	197'226.23
		Abwasserbeseitigung	Ertragsüberschuss / Aufwandüberschuss	Fr.	196'020.53
		Abfallbeseitigung	Ertragsüberschuss / Aufwandüberschuss	Fr.	-16'874.05

Der Ertragsüberschuss / Aufwandüberschuss der Spezialfinanzierung xy wird dem entsprechenden Eigenkapital zugewiesen / belastet.
 Durch diese Ergebnisse ergeben sich folgende zweckgebundene Eigenkapitalien:

Wasserversorgung	Verpflichtung (+) / Vorschuss (-)	Fr.	1'103'894.03
Abwasserbeseitigung	Verpflichtung (+) / Vorschuss (-)	Fr.	5'056'316.51
Abfallbeseitigung	Verpflichtung (+) / Vorschuss (-)	Fr.	491'415.08

2.3 Das Prüfungsorgan (Rechnungsprüfungskommission/Revisionsstelle) hat die vorliegende Jahresrechnung geprüft und beantragt dem Gemeinderat und der Gemeindeversammlung, diese zu beschliessen.

3 **Antrag**

Der Gemeinderat beantragt der Gemeindeversammlung, die vorliegende Jahresrechnung 2022 der EG Lostorf zu beschliessen.

4654 Lostorf, 04. Mai 2023

EINWOHNERGEMEINDE
 Gemeindepräsident

Gemeindeschreiberin

Jahresrechnung - Finanzbericht



Finanzierung

in CHF	Konten- definition	Gemeinde Total		Allgemeiner Haushalt		Spezialfinanzierungen Total	
		Rechnung 2022	Budget 2022	Rechnung 2022	Budget 2022	Rechnung 2022	Budget 2022
+ Ertragsüberschuss	+ 9000	295'226.28	0.00	295'226.28	0.00	0.00	0.00
- Aufwandüberschuss	- 9001	0.00	0.00	0.00	0.00	0.00	0.00
+ Betriebsgewinne (Einlagen in Spezialfinanzierungen EK)	+ 3510, ohne 3510.10	393'246.76	131'900.00	0.00	0.00	393'246.76	131'900.00
- Betriebsverluste (Entnahmen aus Spezialfinanzierungen EK)	- 4510, ohne 4510.10	16'874.05	254'400.00	0.00	0.00	16'874.05	254'400.00
+ Aufwand für Abschreibungen und Wertberichtigungen	+ 33, 364, 365, 366, 383, 387	1'822'461.61	928'600.00	1'733'426.01	826'600.00	89'035.60	102'000.00
+ Einlagen in Fonds und Spezialfinanzierungen	+ 350, 3511, 3510.10	137'263.00	140'500.00	0.00	0.00	137'263.00	140'500.00
- Entnahmen aus Fonds und Spezialfinanzierungen	- 450, 4511, 4510.10	88'678.70	0.00	0.00	0.00	88'678.70	0.00
+ Einlagen in das Eigenkapital	+ 389	0.00	0.00	0.00	0.00	0.00	0.00
- Entnahmen aus dem Eigenkapital	- 489	112'717.60	0.00	112'717.60	0.00	0.00	0.00
Selbstfinanzierung		2'429'927.30	946'600.00	1'915'934.69	826'600.00	513'992.61	120'000.00
- Nettoinvestitionen Verwaltungsvermögen		5'342'903.38	10'154'000.00	5'068'228.71	8'354'000.00	274'674.67	1'800'000.00
Finanzierungsüberschuss (+), -fehlbetrag (-)		-2'912'976.08	-9'207'400.00	-3'152'294.02	-7'527'400.00	239'317.94	-1'680'000.00
Selbstfinanzierungsgrad (in %)		45.48	9.32	37.80	9.89	187.13	6.67

Selbstfinanzierung: Summe der selbst erwirtschafteten Mittel. Die Selbstfinanzierung ist vergleichbar mit der Kenngrösse des Cashflows. Im Vergleich zum Cashflow erfolgt die Berechnung der Selbstfinanzierung nach einer vereinfachten Methode.

Selbstfinanzierungsgrad: Anteil der Nettoinvestitionen, welche aus eigenen Mitteln finanziert werden können. Mittelfristig sollte der Selbstfinanzierungsgrad im Durchschnitt gegen 100 % sein. Bei einem Wert von über 100 % können die Investitionen vollständig eigenfinanziert werden. Ein Selbstfinanzierungsgrad unter 100 % führt zu einer Neuverschuldung.

über 100 % sehr gut
80 - 100 % gut
50 - 80 % genügend
0 - 50 % ungenügend
<0 % sehr schlecht



Finanzierung - Spezialfinanzierungen

	Konten- definition	Wasser		Abwasser		Abfall	
		Rechnung 2022	Budget 2022	Rechnung 2022	Budget 2022	Rechnung 2022	Budget 2022
+ Betriebsgewinne (Einlagen in Spezialfinanzierungen EK)	+ 3510, ohne 3510.10	197'226.23	131'900.00	196'020.53	0.00	0.00	0.00
- Betriebsverluste (Entnahmen aus Spezialfinanzierungen EK)	- 4510, ohne 4510.10	0.00	0.00	0.00	225'400.00	16'874.05	29'000.00
+ Aufwand für Abschreibungen und Wertberichtigungen	+ 33, 364, 365, 366, 383, 387	88'678.70	97'500.00	0.00	4'100.00	356.90	400.00
+ Einlagen in Fonds und Spezialfinanzierungen	+ 350, 3511, 3510.10	28'467.00	32'000.00	108'796.00	108'500.00	0.00	0.00
- Entnahmen aus Fonds und Spezialfinanzierungen	- 450, 4511, 4510.10	88'678.70	0.00	0.00	0.00	0.00	0.00
+ Einlagen in das Eigenkapital	+ 389	0.00	0.00	0.00	0.00	0.00	0.00
- Entnahmen aus dem Eigenkapital	- 489	0.00	0.00	0.00	0.00	0.00	0.00
Selbstfinanzierung		225'693.23	261'400.00	304'816.53	-112'800.00	-16'517.15	-28'600.00
- Nettoinvestitionen Verwaltungsvermögen		274'674.67	1'410'000.00	0.00	390'000.00	0.00	0.00
Finanzierungsüberschuss (+), -fehlbetrag (-)		-48'981.44	-1'148'600.00	304'816.53	-502'800.00	-16'517.15	-28'600.00
Selbstfinanzierungsgrad (in %)		82.17	18.54	0.00	-28.92	0.00	0.00



Erfolgsrechnung

Konto	Erfolgsrechnung Funktionale Gliederung ER	Rechnung 2022		Budget 2022		Rechnung 2021	
		Aufwand	Ertrag	Aufwand	Ertrag	Aufwand	Ertrag
0	ALLGEMEINE VERWALTUNG Netto Aufwand	1'461'256.81	282'021.59 1'179'235.22	1'521'300.00	277'700.00 1'243'600.00	1'706'778.59	305'426.12 1'401'352.47
1	ÖFFENTLICHE ORDNUNG UND SICHERHEIT, VERTEIDIGUNG Netto Aufwand	654'539.75	475'515.46 179'024.29	700'100.00	510'800.00 189'300.00	705'181.55	496'545.53 208'636.02
2	BILDUNG Netto Aufwand	7'336'554.63	1'352'221.65 5'984'332.98	7'752'200.00	1'392'300.00 6'359'900.00	7'083'757.45	1'390'892.80 5'692'864.65
3	KULTUR, SPORT UND FREIZEIT, KIRCHE Netto Aufwand	185'074.67	15'942.00 169'132.67	241'100.00	12'000.00 229'100.00	217'820.36	12'402.00 205'418.36
4	GESUNDHEIT Netto Aufwand	801'822.00	801'822.00	768'400.00	768'400.00	689'705.90	689'705.90
5	SOZIALE SICHERHEIT Netto Aufwand	3'384'457.97	59'659.59 3'324'798.38	3'653'000.00	3'653'000.00	3'457'623.04	3'457'623.04
6	VERKEHR Netto Aufwand	1'732'724.28	359'795.00 1'372'929.28	1'556'000.00	354'800.00 1'201'200.00	1'565'500.65	356'385.50 1'209'115.15
7	UMWELTSCHUTZ UND RAUMORDNUNG Netto Aufwand	2'161'958.45	2'005'873.07 156'085.38	1'902'900.00	1'756'600.00 146'300.00	2'054'819.02	1'920'330.30 134'488.72
8	VOLKSWIRTSCHAFT Netto Aufwand	173'523.60	156'426.10 17'097.50	177'200.00	145'000.00 32'200.00	167'849.00	143'743.00 24'106.00
9	FINANZEN UND STEUERN Netto Ertrag	1'628'908.58 13'184'457.70	14'813'366.28	165'000.00 13'333'900.00	13'498'900.00	699'324.34 13'023'310.31	13'722'634.65
	Total Netto Aufwand	19'520'820.74	19'520'820.74	18'437'200.00	17'948'100.00 489'100.00	18'348'359.90	18'348'359.90
	Gesamttotal	19'520'820.74	19'520'820.74	18'437'200.00	18'437'200.00	18'348'359.90	18'348'359.90

**Erfolgsrechnung**

Gemeinde Total		Rechnung 2022	Budget 2022	Rechnung 2021
30	Personalaufwand	5'666'669.00	5'808'900.00	5'791'157.90
31	Sach- und übriger Betriebsaufwand	2'756'474.62	2'440'300.00	2'781'934.39
33	Abschreibungen Verwaltungsvermögen	822'461.61	928'600.00	656'535.75
35	Einlagen in Fonds und Spezialfinanzierungen	530'509.76	272'400.00	358'199.02
36	Transferaufwand	7'999'126.37	8'508'400.00	7'846'597.81
39	Interne Verrechnungen	440'059.10	456'000.00	456'279.00
	Total Betrieblicher Aufwand	18'215'300.46	18'414'600.00	17'890'703.87
40	Fiskalertrag	14'569'572.01	13'365'000.00	13'212'324.16
41	Regalien und Konzessionen	156'426.10	145'000.00	143'743.00
42	Entgelte	1'760'255.36	1'791'900.00	1'917'404.06
43	Verschiedene Erträge	0.00	0.00	0.00
45	Entnahmen aus Fonds und Spezialfinanzierungen	105'552.75	254'400.00	171'010.74
46	Transferertrag	2'197'861.15	1'755'400.00	1'942'328.45
49	Interne Verrechnungen	440'059.10	455'300.00	456'279.00
	Total Betrieblicher Ertrag	19'229'726.47	17'767'000.00	17'843'089.41
	Ergebnis aus betrieblicher Tätigkeit	1'014'426.01	-647'600.00	-47'614.46
34	Finanzaufwand	10'294.00	22'600.00	12'516.60
44	Finanzertrag	178'376.67	181'100.00	392'552.89
	Ergebnis aus Finanzierung	168'082.67	158'500.00	380'036.29
	Operatives Ergebnis	1'182'508.68	-489'100.00	332'421.83
38	Ausserordentlicher Aufwand	1'000'000.00	0.00	332'421.83
48	Ausserordentlicher Ertrag	112'717.60	0.00	112'717.60
	Ausserordentliches Ergebnis	-887'282.40	0.00	-219'704.23
	Jahresergebnis Erfolgsrechnung	295'226.28	-489'100.00	112'717.60
	Ertragsüberschuss (+), Aufwandüberschuss (-)			

**Erfolgsrechnung**

Wasser		Rechnung 2022	Budget 2022	Rechnung 2021
30	Personalaufwand	21'705.80	23'600.00	16'851.45
31	Sach- und übriger Betriebsaufwand	397'057.87	324'900.00	476'632.83
33	Abschreibungen Verwaltungsvermögen	88'678.70	97'500.00	83'226.20
35	Einlagen in Fonds und Spezialfinanzierungen	28'467.00	32'000.00	33'061.00
36	Transferaufwand	1'607.40	2'000.00	1'599.55
39	Interne Verrechnungen	99'000.00	99'100.00	99'000.00
	Total Betrieblicher Aufwand	636'516.77	579'100.00	710'371.03
40	Fiskalertrag	0.00	0.00	0.00
41	Regalien und Konzessionen	0.00	0.00	0.00
42	Entgelte	744'736.05	711'000.00	708'380.50
43	Verschiedene Erträge	0.00	0.00	0.00
45	Entnahmen aus Fonds und Spezialfinanzierungen	88'678.70	0.00	167'758.11
46	Transferertrag	0.00	0.00	0.00
49	Interne Verrechnungen	328.25	0.00	509.45
	Total Betrieblicher Ertrag	833'743.00	711'000.00	876'648.06
	Ergebnis aus betrieblicher Tätigkeit	197'226.23	131'900.00	166'277.03
34	Finanzaufwand	0.00	0.00	0.00
44	Finanzertrag	0.00	0.00	0.00
	Ergebnis aus Finanzierung	0.00	0.00	0.00
	Operatives Ergebnis	197'226.23	131'900.00	166'277.03
38	Ausserordentlicher Aufwand	0.00	0.00	0.00
48	Ausserordentlicher Ertrag	0.00	0.00	0.00
	Ausserordentliches Ergebnis	0.00	0.00	0.00
	Jahresergebnis Erfolgsrechnung	197'226.23	131'900.00	166'277.03
	Ertragsüberschuss (+), Aufwandüberschuss (-)			

**Erfolgsrechnung**

Abwasser		Rechnung 2022	Budget 2022	Rechnung 2021
30	Personalaufwand	0.00	0.00	0.00
31	Sach- und übriger Betriebsaufwand	90'590.72	113'700.00	83'445.25
33	Abschreibungen Verwaltungsvermögen	0.00	4'100.00	0.00
35	Einlagen in Fonds und Spezialfinanzierungen	108'796.00	108'500.00	108'796.00
36	Transferaufwand	363'810.00	408'000.00	393'193.20
39	Interne Verrechnungen	34'597.00	36'200.00	36'321.00
	Total Betrieblicher Aufwand	597'793.72	670'500.00	621'755.45
40	Fiskalertrag	0.00	0.00	0.00
41	Regalien und Konzessionen	0.00	0.00	0.00
42	Entgelte	389'940.55	382'300.00	384'956.50
43	Verschiedene Erträge	0.00	0.00	0.00
45	Entnahmen aus Fonds und Spezialfinanzierungen	0.00	0.00	0.00
46	Transferertrag	354'038.15	0.00	170'589.77
49	Interne Verrechnungen	49'835.55	62'800.00	62'956.55
	Total Betrieblicher Ertrag	793'814.25	445'100.00	618'502.82
	Ergebnis aus betrieblicher Tätigkeit	196'020.53	-225'400.00	-3'252.63
34	Finanzaufwand	0.00	0.00	0.00
44	Finanzertrag	0.00	0.00	0.00
	Ergebnis aus Finanzierung	0.00	0.00	0.00
	Operatives Ergebnis	196'020.53	-225'400.00	-3'252.63
38	Ausserordentlicher Aufwand	0.00	0.00	0.00
48	Ausserordentlicher Ertrag	0.00	0.00	0.00
	Ausserordentliches Ergebnis	0.00	0.00	0.00
	Jahresergebnis Erfolgsrechnung	196'020.53	-225'400.00	-3'252.63
	Ertragsüberschuss (+), Aufwandüberschuss (-)			

**Erfolgsrechnung**

Abfall		Rechnung 2022	Budget 2022	Rechnung 2021
30	Personalaufwand	27'824.60	33'900.00	30'511.90
31	Sach- und übriger Betriebsaufwand	280'139.17	300'600.00	301'205.95
33	Abschreibungen Verwaltungsvermögen	356.90	400.00	356.90
35	Einlagen in Fonds und Spezialfinanzierungen	0.00	0.00	0.00
36	Transferaufwand	11'090.45	12'500.00	12'853.10
39	Interne Verrechnungen	8'400.00	8'400.00	8'400.00
	Total Betrieblicher Aufwand	327'811.12	355'800.00	353'327.85
40	Fiskalertrag	0.00	0.00	0.00
41	Regalien und Konzessionen	0.00	0.00	0.00
42	Entgelte	309'838.77	324'800.00	401'100.84
43	Verschiedene Erträge	0.00	0.00	0.00
45	Entnahmen aus Fonds und Spezialfinanzierungen	0.00	0.00	0.00
46	Transferertrag	0.00	0.00	0.00
49	Interne Verrechnungen	1'098.30	2'000.00	2'292.00
	Total Betrieblicher Ertrag	310'937.07	326'800.00	403'392.84
	Ergebnis aus betrieblicher Tätigkeit	-16'874.05	-29'000.00	50'064.99
34	Finanzaufwand	0.00	0.00	0.00
44	Finanzertrag	0.00	0.00	0.00
	Ergebnis aus Finanzierung	0.00	0.00	0.00
	Operatives Ergebnis	-16'874.05	-29'000.00	50'064.99
38	Ausserordentlicher Aufwand	0.00	0.00	0.00
48	Ausserordentlicher Ertrag	0.00	0.00	0.00
	Ausserordentliches Ergebnis	0.00	0.00	0.00
	Jahresergebnis Erfolgsrechnung	-16'874.05	-29'000.00	50'064.99
	Ertragsüberschuss (+), Aufwandüberschuss (-)			

**Erfolgsrechnung**

Gemeinde Allgemeiner Haushalt		Rechnung 2022	Budget 2022	Rechnung 2021
30	Personalaufwand	5'617'138.60	5'751'400.00	5'743'794.55
31	Sach- und übriger Betriebsaufwand	1'988'686.86	1'701'100.00	1'920'650.36
33	Abschreibungen Verwaltungsvermögen	733'426.01	826'600.00	572'952.65
35	Einlagen in Fonds und Spezialfinanzierungen	0.00	0.00	0.00
36	Transferaufwand	7'622'618.52	8'085'900.00	7'438'951.96
39	Interne Verrechnungen	298'062.10	312'300.00	312'558.00
	Total Betrieblicher Aufwand	16'259'932.09	16'677'300.00	15'988'907.52
40	Fiskalertrag	14'569'572.01	13'365'000.00	13'212'324.16
41	Regalien und Konzessionen	156'426.10	145'000.00	143'743.00
42	Entgelte	315'739.99	373'800.00	422'966.22
43	Verschiedene Erträge	0.00	0.00	0.00
45	Entnahmen aus Fonds und Spezialfinanzierungen	0.00	0.00	0.00
46	Transferertrag	1'843'823.00	1'755'400.00	1'771'738.68
49	Interne Verrechnungen	388'797.00	390'500.00	390'521.00
	Total Betrieblicher Ertrag	17'274'358.10	16'029'700.00	15'941'293.06
	Ergebnis aus betrieblicher Tätigkeit	1'014'426.01	-647'600.00	-47'614.46
34	Finanzaufwand	10'294.00	22'600.00	12'516.60
44	Finanzertrag	178'376.67	181'100.00	392'552.89
	Ergebnis aus Finanzierung	168'082.67	158'500.00	380'036.29
	Operatives Ergebnis	1'182'508.68	-489'100.00	332'421.83
38	Ausserordentlicher Aufwand	1'000'000.00	0.00	332'421.83
48	Ausserordentlicher Ertrag	112'717.60	0.00	112'717.60
	Ausserordentliches Ergebnis	-887'282.40	0.00	-219'704.23
	Jahresergebnis Erfolgsrechnung	295'226.28	-489'100.00	112'717.60
	Ertragsüberschuss (+), Aufwandüberschuss (-)			



Investitionsrechnung

Konto	Investitionsrechnung Funktionale Gliederung IR	Rechnung 2022		Budget 2022		Rechnung 2021	
		Ausgaben	Einnahmen	Ausgaben	Einnahmen	Ausgaben	Einnahmen
0	ALLGEMEINE VERWALTUNG	174'995.00		1'125'000.00		589'948.26	
	Netto Ausgaben		174'995.00		1'125'000.00		589'948.26
1	ÖFFENTLICHE ORDNUNG UND SICHERHEIT, VERTEIDIGUNG			30'000.00			
	Netto Ausgaben				30'000.00		
2	BILDUNG	3'993'784.41	9'680.00	3'799'000.00		1'185'115.47	
	Netto Ausgaben		3'984'104.41		3'799'000.00		1'185'115.47
6	VERKEHR	946'028.20	36'898.90	3'400'000.00		418'578.45	39'971.75
	Netto Ausgaben		909'129.30		3'400'000.00		378'606.70
7	UMWELTSCHUTZ UND RAUMORDNUNG	779'064.12	504'389.45	1'950'000.00	150'000.00	426'205.82	491'499.46
	Netto Ausgaben		274'674.67		1'800'000.00		
	Netto Einnahmen					65'293.64	
9	FINANZEN UND STEUERN	263'831.60	5'606'734.98		10'154'000.00	65'293.64	2'153'670.43
	Netto Einnahmen	5'342'903.38		10'154'000.00		2'088'376.79	
	Total	6'157'703.33	6'157'703.33	10'304'000.00	10'304'000.00	2'685'141.64	2'685'141.64
	Gesamttotal	6'157'703.33	6'157'703.33	10'304'000.00	10'304'000.00	2'685'141.64	2'685'141.64

**Investitionsrechnung Verwaltungsvermögen**

Investitionsrechnung, VV	Rechnung 2022	Budget 2022	Rechnung 2021
Investitionsausgaben			
50 Sachanlagen	5'439'833.58	10'304'000.00	2'449'258.23
52 Immaterielle Anlagen	0.00	0.00	0.00
54 Darlehen	100'000.00	0.00	0.00
55 Beteiligungen und Grundkapitalien	0.00	0.00	0.00
56 Eigene Investitionsbeiträge	0.00	0.00	0.00
Total Investitionsausgaben	5'539'833.58	10'304'000.00	2'449'258.23
Investitionseinnahmen			
60 Übertragung von Sachanlagen in das Finanzvermögen	0.00	0.00	0.00
62 Abgang immaterielle Anlagen	0.00	0.00	0.00
63 Investitionsbeiträge für eigene Rechnung	550'968.35	150'000.00	531'471.21
64 Rückzahlung von Darlehen	0.00	0.00	0.00
65 Übertragung von Beteiligungen	0.00	0.00	0.00
66 Rückzahlung eigener Investitionsbeiträge	0.00	0.00	0.00
Total Investitionseinnahmen	550'968.35	150'000.00	531'471.21
Investitionen im Verwaltungsvermögen			
Total Investitionsausgaben	5'539'833.58	10'304'000.00	2'449'258.23
Total Investitionseinnahmen	550'968.35	150'000.00	531'471.21
592 Übertrag Einnahmenüberschuss in ER	354'038.15	0.00	170'589.77
Nettoinvestitionen (-) / Einnahmenüberschuss (+)	-5'342'903.38	-10'154'000.00	-2'088'376.79



Konto	Bilanz Bilanzgliederung	Bestand per 01.01.2022	Veränderungen		Bestand per 31.12.2022
			Zuwachs	Abgang	
1	Aktiven	14'134'265.03	67'626'092.96	64'944'593.66	16'815'764.33
10	Finanzvermögen	7'514'679.43	60'387'161.80	61'226'104.27	6'675'736.96
100	Flüssige Mittel und kurzfristige Geldanlagen	2'487'427.48	38'300'729.24	39'427'626.67	1'360'530.05
101	Forderungen	3'979'723.28	21'891'692.92	21'554'138.93	4'317'277.27
104	Aktive Rechnungsabgrenzungen	244'338.67	194'739.64	244'338.67	194'739.64
107	Finanzanlagen	1'790.00			1'790.00
108	Sachanlagen FV	801'400.00			801'400.00
14	Verwaltungsvermögen	6'619'585.60	7'238'931.16	3'718'489.39	10'140'027.37
140	Sachanlagen VV	6'307'668.20	7'116'598.71	3'659'904.48	9'764'362.43
142	Immaterielle Anlagen	74'227.40	22'332.45	58'584.91	37'974.94
144	Darlehen		100'000.00		100'000.00
145	Beteiligungen, Grundkapitalien	237'690.00			237'690.00
2	Passiven	14'134'265.03	33'934'591.26	31'253'091.96	16'815'764.33
20	Fremdkapital	5'273'748.21	32'996'137.62	30'922'104.01	7'347'781.82
200	Laufende Verbindlichkeiten	2'113'871.70	28'667'103.57	28'308'700.31	2'472'274.96
204	Passive Rechnungsabgrenzungen	613'403.70	328'954.05	613'403.70	328'954.05
206	Langfristige Finanzverbindlichkeiten	2'000'000.00	4'000'000.00	2'000'000.00	4'000'000.00
209	Verbindlichkeiten gegenüber Spezialfinanzierungen und Fonds im Fremdkapital	546'472.81	80.00		546'552.81
29	Eigenkapital	8'860'516.82	938'453.64	330'987.95	9'467'982.51
290	Verpflichtungen (+) bzw. Vorschüsse (-) gegenüber Spezialfinanzierungen	6'226'668.61	530'509.76	105'552.75	6'651'625.62
296	Neubewertungsreserve Finanzvermögen	450'871.40		112'717.60	338'153.80
299	Bilanzüberschuss/-fehlbetrag	2'182'976.81	407'943.88	112'717.60	2'478'203.09
	Total Aktiven	14'134'265.03	67'626'092.96	64'944'593.66	16'815'764.33
	Total Passiven	14'134'265.03	33'934'591.26	31'253'091.96	16'815'764.33
	Aktivenüberschuss				0.00

Geldflussrechnung

NEU: inkl. Darstellung der Auflösung Neubewertungs-/ + Aufwertungsreserve ab 2021

Geldflussrechnung - indirekte Methode	Konten/Sachgruppen	2021	2022
Betriebstätigkeit			
Jahresergebnis Erfolgsrechnung: Ertragsüberschuss (+), Aufwandüberschuss (-)	900 (+) oder (-)	112'717.60	295'226.28
+ Abschreibungen Verwaltungsvermögen	33 + 366 + 383 + 387	988'957.58	1'822'461.61
+/- Abnahme / Zunahme Forderungen	Δ 101 - Δ 1011	525'593.72	-329'177.76
+/- Abnahme / Zunahme Aktive Rechnungsabgrenzungen	Δ 1047	906'306.57	49'599.03
+/- Abnahme / Zunahme Vorräte und angefangene Arbeiten	Δ 106	0.00	0.00
+/- Wertberichtigungen Darlehen u. Beteiligungen VV	364 + 365	0.00	0.00
+/- Wertberichtigungen / Marktwertanpassungen auf Finanzanlagen (nicht realisiert)	3440 / 4440 + 4441 + 4442	0.00	0.00
+/- Verluste / Gewinne auf Finanzanlagen (realisiert)	3410 / 4410	0.00	0.00
+/- Wertberichtigungen Sachanlagen FV (nicht realisiert)	3441 / 4443 + 4449	-169'200.00	0.00
+/- Verluste / Gewinne auf Sachanlagen FV (realisiert)	3411 / 4411	0.00	0.00
+/- Zunahme / Abnahme Laufende Verbindlichkeiten	Δ 200 - Δ 2001	571'863.46	407'475.16
+/- Zunahme / Abnahme Passive Rechnungsabgrenzungen	Δ 2047	-974'386.34	-284'449.65
+/- Bildung / Auflösung Rückstellungen der Erfolgsrechnung	Δ 205 + Δ 208	0.00	0.00
+/- Einlagen / Entnahmen Fonds/Spezialfinanzierungen FK	35 / 45	187'188.28	424'957.01
+/- Einlagen / Entnahmen EK (inkl. Abschr. BfB, inkl. Aufl. NBR + AWR, ohne Vorfinanz.)	389 / 489	-112'717.60	-112'717.60
+/- Bildung / Auflösung Verbindlichkeiten SF FK ohne Einlage Schutzraumbauten	Δ 209	-9'845.90	80.00
- Aktivierung Eigenleistungen	431	0.00	0.00
+/- Bildung / Auflösung Vorfinanzierung	Δ 2930	0.00	0.00
Geldfluss aus betrieblicher Tätigkeit (Cash Flow)		2'026'477.37	2'273'454.08
Investitionstätigkeit			
- Investitionsausgaben Verwaltungsvermögen	50 + 52 + 54 + 55 + 56	-2'449'258.23	-5'539'833.58
- Übertrag Einnahmenüberschuss in ER	592	-170'589.77	-354'038.15
+ Investitionseinnahmen Verwaltungsvermögen	60 + 62 + 63 + 64 + 65 + 66	531'471.21	550'968.35
= Saldo der Investitionsrechnung (Nettoinvestitionen)		-2'088'376.79	-5'342'903.38
+/- Abnahme / Zunahme Aktive Rechnungsabgrenzungen IR	Δ 1046	0.00	0.00
+/- Zunahme / Abnahme Passive Rechnungsabgrenzungen IR	Δ 2046	0.00	0.00
+ Aktivierte Eigenleistungen	431	0.00	0.00
Geldfluss aus Investitionstätigkeit		-2'088'376.79	-5'342'903.38
Finanzierungstätigkeit			
+/- Zunahme / Abnahme Kurzfristige Finanzverbindlichkeiten	Δ 201	0.00	0.00
+/- Zunahme / Abnahme Langfristige Finanzverbindlichkeiten	Δ 206	0.00	2'000'000.00
+/- Abnahme / Zunahme Finanzanlagen FV	Δ 102 + Δ 107	5'674.90	0.00
+/- Marktwertanpassungen / Wertberichtigungen auf Finanzanlagen (nicht realisiert)	4440 + 4441 + 4442 / 3440		0.00
+/- Gewinne / Verluste auf Finanzanlagen (realisiert)	4410 / 3410	0.00	0.00
+/- Abnahme / Zunahme Sachanlagen FV, Entnahmen/Einlagen NBR + AWR	Δ 108+4895+4896 -3896 +4390.01	-56'482.40	112'717.60

+/-	Wertaufholungen / Wertberichtigungen Sachanlagen FV (nicht realisiert)	4443 + 4449 / 3441	169'200.00	0.00
+/-	Gewinne / Verluste auf Sachanlagen FV (realisiert)	4411 / 3411	0.00	0.00
+/-	Abnahme / Zunahme Kontokorrente mit Dritten (Kontokorrentguthaben)	Δ 1011	-39'298.86	-8'376.23
+/-	Zunahme / Abnahme Kontokorrente mit Dritten (Kontokorrentschulden)	Δ 2001	-1'428'163.14	-49'071.90
+/-	Zunahme / Abnahme Aufwertungsreserve / Neubewertungsreserve (NBR)	295 / 296	-112'717.60	-112'717.60
+/-	Abnahme / Zunahme Umgliederung in VV		0.00	0.00
	Geldfluss aus Finanzierungstätigkeit		-1'461'787.10	1'942'551.87
	Veränderung Flüssige Mittel (= Fonds)		-1'523'686.52	-1'126'897.43
	Stand flüssige Mittel per 1.1.		4'011'114.00	2'487'427.48
	Stand flüssige Mittel per 31.12.		2'487'427.48	1'360'530.05
	Zunahme (+) / Abnahme (-) Flüssige Mittel	Δ 100	-1'523'686.52	-1'126'897.43

Δ Differenz zwischen Bestand 01.01. und Bestand 31.12.

Anhang

Grundlagen und Grundsätze der Rechnungslegung

Angewandtes Regelwerk und Abweichungen

Rechtliche Grundlagen

Die vorliegende Jahresrechnung basiert auf dem solothurnischen Gemeindegesetz (BGS 131.1).

Regelwerk

Die Rechnungslegung orientiert sich an den Standards des Harmonisierten Rechnungslegungsmodell 2 (HRM2) für die Kantone und Gemeinden.

Umsetzung HRM2 - Standards

Bei Standards (Fachempfehlungen) mit Wahlmöglichkeiten gilt folgendes:

Nr. 07: Steuererträge – Die Steuererträge werden nach dem **"Sollprinzip"** (Mindeststandard) abgegrenzt. Das heisst, dass Ende Jahr alle Steuerguthaben für das betreffende Jahr verbucht sind, für die Rechnungen ausgestellt wurden. Das Sollprinzip entspricht nicht vollumfänglich dem Ansatz der periodengerechten Verbuchung, da keine Schätzungen zur Differenz der definitiv geschuldeten Steuern getätigt werden.

(siehe dazu auch im HBO-Ziffer 12.4.2. Es bestehen drei Abgrenzungsmethoden. Die von der Gemeinde gewählte Abgrenzungsmethode ist anzugeben. Bei Abweichungen vom im Handbuch ausgeführten Vorgaben, ist dies hier auszuführen)

Nr. 12; Zusätzliche Abschreibungen sind in Ausnahmefällen (Voraussetzungen für zusätzliche Abschreibungen siehe HBO Ziffer 16.4) zugelassen. Der Ausweis von zusätzlichen Abschreibungen erfolgt als ausserordentlicher Aufwand.

Nr. 10: Investitionsrechnung – Die Investitionsbeiträge von Dritten werden nach dem Nettoprinzip verbucht (Mindeststandard).

Nr. 13: Konsolidierte Betrachtungsweise - Es findet keine Konsolidierung für Organisationen des dritten Konsolidierungskreises statt. Die Informationen werden im Beteiligungsspiegel ausgewiesen.

Nr. 19: Vorgehen beim Übergang zum HRM2 – Es ist - gemäss Mindeststandard beim Übergang - keine Neubewertung des Verwaltungsvermögens vorgenommen worden.

Zulässige Abweichungen zum HRM2

Der Zweckverband Abwasserregion Olten (ZAO) ist zuständig für die Abwasserentsorgung von 13 Gemeinden (Dulliken, Hägendorf, Hauenstein-Ifenthal, Kappel, Lostorf, Olten, Rickenbach, Rohr, Starrkirch-Will, Stüsslingen, Trimbach, Wangen und Winznau). Er führt eine eigene Rechnung. Bis Ende 2015 wurden die Überschüsse in der Rechnung des ZAO anteilmässig jeweils einem Eigenkapitalanteil der jeweiligen Gemeinden zugeführt. Das Aktivdarlehen (unter HRM1 als Beteiligung) ist entgegen der HRM2-Vorgaben nicht bilanziert worden. Am 31.12.2022 betrug das Restguthaben (Aktivdarlehen) Fr. 169'025.90.

Bei den Wertberichtigungen der Steuerforderungen hat es mit der Jahresrechnung 2022 einen Paradigmawechsel gegeben. Neu werden bei den jur. und nat. Personen Einzelwertberichtigungen für ältere Forderungen berücksichtigt. Die Pauschalwertberichtigung bleibt, wie in den Vorjahren, weiter bestehen.

Anhang

Grundlagen und Grundsätze der Rechnungslegung

Rechnungslegungsgrundsätze und Bilanzierungs- und Bewertungsvorschriften

Rechnungslegungsgrundsätze

Die Rechnungslegung soll die **Vermögens-, Finanz- und Ertragslage den tatsächlichen Verhältnissen entsprechend** darstellen („True and Fair View“-Prinzip) und richtet sich nach den Grundsätzen der Verständlichkeit, der Wesentlichkeit, der Zuverlässigkeit, der Vergleichbarkeit, der Fortführung, der Stetigkeit, der Periodenabgrenzung und der Bruttodarstellung.

Bilanzierungsgrundsätze

Vermögenswerte werden bilanziert, wenn sie einen künftigen wirtschaftlichen Nutzen hervorbringen oder ihre Nutzung zur Erfüllung öffentlicher Aufgaben vorgesehen ist und ihr Wert verlässlich ermittelt werden kann. Verpflichtungen werden bilanziert, wenn deren Ursprung in einem Ereignis der Vergangenheit liegt, ihre Erfüllung sicher oder wahrscheinlich zu einem Mittelabfluss führen wird und ihr Wert verlässlich ermittelt werden kann.

Die Aktivierung von Anlagen des Verwaltungsvermögens unterliegen einer **Aktivierungsgrenze von Fr. 50'000.00**. Bei Rechnungsabgrenzungen beträgt die **Wesentlichkeitsgrenze** in der **Erfolgsrechnung Fr. 10'000.00** und in der **Investitionsrechnung Fr. 50'000.00**. Hingegen gilt bei Rückstellungen keine Wesentlichkeitsgrenze.

(Angabe der Wesentlichkeitsgrenzen gemeindeindividuell gemäss HBO Ziffer 12.3 anpassen)

Bewertungsgrundsätze

Die Positionen des Finanzvermögens werden zum Verkehrswert bilanziert. Die Liegenschaften des Finanzvermögens sowie die Finanzanlagen inkl. der Beteiligungen und Darlehen im Verwaltungsvermögen wurden rückwirkend auf den 01.01.2016 aufgrund der kantonalen Vorgaben neu bewertet. Der Neubewertungssaldo wurde erfolgsneutral der Neubewertungsreserve zugewiesen. Aufgrund von § 217quater Gemeindegesetz und gemäss den Ausführungsbestimmungen im Handbuch (siehe HBO-Ziffern 13.7.6 und 14.6.11) ist die Neubewertungsreserve nach Ablauf einer Sperrfrist von 5 Jahren, also ab dem Rechnungsjahr 2021, über 5 Jahre in linearen Tranchen aufzulösen. Die Sachanlagen im Finanzvermögen sind (gemäss § 135 Gemeindegesetz und den Ausführungsbestimmungen im Kreisschreiben des AGEM vom 13.01.2021) nach 5 Jahren, somit per 01.01.2021 einer Folgebewertung zu unterziehen und entsprechend erfolgswirksam zu verbuchen.

Verwaltungsvermögen wird zum Anschaffungs- oder Herstellungswert bilanziert. Es wird je Anlagekategorie linear nach der Nutzungsdauer abgeschrieben. Die Anlagekategorien und die Nutzungsdauer sind vom Kanton vorgegeben. Darlehen und Beteiligungen werden nur abgeschrieben, wenn dauerhafte Wertverminderungen oder Verluste eingetreten sind. Das Verwaltungsvermögen, welches per Einführungszeitpunkt von HRM2 übernommen wurde, wurde nicht neu bewertet und wird innert 10 Jahren linear abgeschrieben (Vorbehalt: Ausnahmegewilligung nach Gemeindegesetz). Positionen des Fremd- und Eigenkapitals werden grundsätzlich zu Nominalwerten bilanziert.

Anhang

Finanzanlagen / Wertschriften

Konto	Art der Wertschrift	Schuldner/Name	Laufzeit	Zinssatz	Anzahl	Nominalwert	Laufendes Jahr	Vorjahr
							Bilanzwert in Fr.	Bilanzwert in Fr.
10700	Aktien	Clientis Bank			1	100.00	1'590.00	1'590.00
10702	Anteilschein	Raiffeisenbank			1	200.00	200.00	200.00
Total							1'790	1'790

Anhang

Anlagenpiegel

Verbindlich sind die vorgegebenen Anlagekategorien. Die Darstellung muss auch separat für den allgemeinen Haushalt und die Spezialfinanzierungen dargestellt werden können.

A2	Anschaffungskosten					Nutzungs- dauer	Abschrei- bungssatz	Kumulierte Abschreibungen					Buchwert per 31.12.
	Stand per 1.1.	Zugänge (+)	Abgänge (-)	Umglied- erungen	Stand per 31.12.			Stand per 1.1.	Planmässige Abschreibungen	Ausserplanm. Abschreibungen / Wertberichtigun- gen	zusätzliche Abgänge (+)	Wertberich- tigungen/Umglied- erungen (+) oder (-)	
								3300/3320/3660	3301/3321/3661	3830/3832/3876			
Sachanlagen	Bilanzkonti												
Grundstücke unüberbaut	14000	650'433.51	0.00	0.00	650'433.51			390'252.00	65'043.25			455'295.25	195'138.26
Allgemeiner Haushalt altes VV		650'432.51		0.00	650'432.51	10	10.00%	390'252.00	65'043.25			455'295.25	195'137.26
Grundstücke (Trottenacker)		1.00			1.00	40	2.50%	0.00	0.00			0.00	1.00
Strassen	14010	3'114'062.59	909'129.30	0.00	4'023'191.89			784'742.95	174'857.90			959'600.85	3'063'591.04
Gemeindestrassen altes VV		990'372.39			990'372.39	10	10.00%	594'223.40	99'037.20			693'260.60	297'111.79
Kantonsstrasse 2017		45'449.10			45'449.10	40	2.50%	10'441.27	1'136.20			11'577.47	33'871.63
Sanierung Strassenbelag Gartenstrasse (2017)		4'534.85			4'534.85	40	2.50%	567.00	113.40			680.40	3'854.45
Sanierung Strassenbelag Gartenstrasse (2018)		33'828.35			33'828.35	40	2.50%	3'382.80	845.70			4'228.50	29'599.85
Sanierung Strassenbelag Gartenstrasse (2019)		5'351.60			5'351.60	40	2.50%	401.60	133.80			535.20	4'816.40
Strassenprojekt Dubenrain (2017)		3'027.30			3'027.30	40	2.50%	378.50	75.70			454.20	2'573.10
Strassenprojekt Dubenrain (2018)		62'407.80			62'407.80	40	2.50%	6'240.80	1'560.20			7'801.00	54'606.80
Strassenprojekt Duschletenstrasse (2019)		15'214.60			15'214.60	40	2.50%	1'141.20	380.40			1'521.60	13'693.00
Strassenprojekt Duschletenstrasse (2020)		162'577.35			162'577.35	40	2.50%	8'128.80	4'064.40			12'193.20	150'384.15
Ausbau Fuchslochstrasse		56'466.45			56'466.45	40	2.50%	4'235.10	1'411.70			5'646.80	50'819.65
Ausbau Fuchslochstrasse 2021		12'408.80			12'408.80	40	2.50%	310.20	310.20			620.40	11'788.40
Ausbau Fuchslochstrasse 2022			12'665.15		12'665.15	40	2.50%	0.00	316.60			316.60	12'348.55
Sanierung Kreuzung Schmittenbrücke (2017)		22'680.00			22'680.00	40	2.50%	2'835.00	567.00			3'402.00	19'278.00
Gemeindestrasse 2016		530'182.15	-36'898.90		493'283.25	40	2.50%	85'775.58	12'332.10			98'107.68	395'175.57
Gemeindestrasse 2017		79'126.45			79'126.45	40	2.50%	9'891.00	1'978.20			11'869.20	67'257.25
Gemeindestrasse 2018		143'396.13	-67'681.35		75'714.78	40	2.50%	14'339.60	1'892.90			16'232.50	59'482.28
Gemeindestrasse 2019		192'909.85	5'385.00		198'294.85	40	2.50%	14'468.10	4'957.40			19'425.50	178'869.35
Gemeindestrasse 2020		365'198.77			365'198.77	40	2.50%	18'260.00	9'130.00			27'390.00	337'808.77
Ausbau Wartenfelsstrasse 2021		264.85			264.85	40	2.50%	6.60	6.60			13.20	251.65
Ausbau Mahrenstrasse		52'664.10			52'664.10	40	2.50%	1'316.60	1'316.60			2'633.20	50'030.90
Ausbau Mahrenstrasse 2022			7'042.15		7'042.15	40	2.50%	0.00	176.10			176.10	6'866.05
Hauptstrasse Nord		336'001.70			336'001.70	40	2.50%	8'400.00	8'400.00			16'800.00	319'201.70
Hauptstrasse Nord 2022			946'771.22		946'771.22	40	2.50%	0.00	23'669.30			23'669.30	923'101.92
Juraweg Süd			7'846.03		7'846.03	40	2.50%	0.00	196.20			196.20	7'649.83
Hauptstrasse Nord Kauf GB 1900			34'000.00		34'000.00	40	2.50%	0.00	850.00			850.00	33'150.00
Wasserbau	14020	164'780.60			164'780.60			60'864.00	10'144.00			71'008.00	93'772.60
Sanierung Bacheindolung altes VV		85'604.80			85'604.80	10	10.00%	51'362.88	8'560.50			59'923.38	25'681.42
Sanierung Bacheindolung		79'175.80			79'175.80	50	2.00%	9'501.12	1'583.50			11'084.62	68'091.18
Übrige Tiefbauten (Friedhof, Kanalisation, etc)	14030	7'439.64			7'439.64			4'463.80	744.00			5'207.80	2'231.84
Allgemeiner Haushalt altes VV		7'439.64			7'439.64	10	10.00%	4'463.80	744.00			5'207.80	2'231.84
Wasserversorgung SF	14031	1'172'304.62	482'147.47	207'472.80	1'446'979.29			480'515.64	88'678.70			569'194.34	877'784.95
Wasserversorgung SF altes VV		747'251.82			747'251.82	10	10.00%	448'351.10	74'725.20			523'076.30	224'175.52
Wasserversorgung SF 2018		130'487.08	8'975.20	61'972.63	77'489.65	50	2.00%	22'368.15	1'549.80			23'917.95	53'571.70
Wasserversorgung SF 2019		34'215.25		32'162.32	2'052.93	50	2.00%	2'052.92				2'052.92	0.01
Wasserversorgung SF 2020		126'823.67		83'975.85	42'847.82	50	2.00%	5'072.97	857.00			5'929.97	36'917.85

Wasserleitung Duschleten Süd 2022		114'367.65	29'362.00		85'005.65	50	2.00%		1'700.10			1'700.10	83'305.55			
Wasserleitung Hauptstrasse Nord 2021	128'651.65				128'651.65	50	2.00%	2'573.00	2'573.00			5'146.00	123'505.65			
Wasserleitung Hauptstrasse Nord 2022		190'679.65			190'679.65	50	2.00%	0.00	3'813.60			3'813.60	186'866.05			
Wasserleitung Juraweg 2021	4'400.00				4'400.00	50	2.00%	88.00	88.00			176.00	4'224.00			
Wasserleitung Juraweg 2022		69'250.42			69'250.42	50	2.00%	0.00	1'385.00			1'385.00	67'865.42			
Wasserleitung Wartenfelsstrasse 2021	475.15				475.15	50	2.00%	9.50	9.50			19.00	456.15			
Sanierung Wasserleitsystemsteuerung		98'874.55			98'874.55	50	2.00%	0.00	1'977.50			1'977.50	96'897.05			
Hochbauten/Gebäude	14040	2'619'626.21	5'224'799.35	19'459.90	0.00	7'824'965.66			1'305'248.67	354'206.70	0.00	1'000'000.00	0.00	0.00	2'659'455.37	5'165'510.29
Allgemeiner Haushalt altes VV		1'778'691.85			0.00	1'778'691.85	10	10.00%	1'067'206.45	177'869.20	0.00	0.00	0.00	0.00	1'245'075.65	533'616.20
Wohnpavillon Winznauerstrasse 4 (Baurecht)		4'846.50			0.00	4'846.50	33	3.03%	440.60	146.90	0.00	0.00	0.00	0.00	587.50	4'259.00
Beleuchtung Gemeindehaus Hauptstr 5 (2019)		45'683.15			0.00	45'683.15	33	3.03%	4'152.90	1'384.30	0.00	0.00	0.00	0.00	5'537.20	40'145.95
Beleuchtung Gemeindehaus Hauptstr 5 (2020)		1'467.05			0.00	1'467.05	33	3.03%	88.95	44.50	0.00	0.00	0.00	0.00	133.45	1'333.60
Ersatz Fenster Wohnungen Hauptstr. 5 (2020)		62'167.25			0.00	62'167.25	33	3.03%	3'767.57	1'883.90	0.00	0.00	0.00	0.00	5'651.47	56'515.78
Ersatz Heizung Werkhof		80'951.80			0.00	80'951.80	33	3.03%	2'453.10	2'453.10	0.00	0.00	0.00	0.00	4'906.20	76'045.60
Asylpavillon 2021		645'818.61				645'818.61	33	3.03%	227'139.10	12'687.30	0.00	0.00	0.00	0.00	239'826.40	405'992.21
Asylpavillon 2022			3'231.00			3'231.00	33	3.03%	0.00	97.90	0.00	0.00	0.00	0.00	97.90	3'133.10
Neues Feuerwehrgebäude			4'515.40			4'515.40	33	3.03%	0.00	136.80	0.00	0.00	0.00	0.00	136.80	4'378.60
Beleuchtung Dreirosenhalle			361'666.50			361'666.50	33	3.03%	0.00	10'959.60	0.00	0.00	0.00	0.00	10'959.60	350'706.90
Schulhaus 1912: Sanierung (2022)			4'855'386.45	19'459.90		4'835'926.55	33	3.03%	0.00	146'543.20	0.00	1'000'000.00	0.00	0.00	1'146'543.20	3'689'383.35
Wasserversorgung SF	14041				0.00	0.00	50	2.00%		0.00						
Wasserversorgung altes VV	14041	9.00			9.00	10	10.00%									9.00
Abwasserbeseitigung SF	14042				0.00	0.00	50	2.00%		0.00						
Abwasserbeseitigung SF altes VV	14042	1.00			1.00											1.00
Abfallbeseitigung	14043				0.00	0.00	33	3.03%		0.00						
Neue Entsorgungsstelle Migros altes VV	14043	3'569.25			3'569.25	10	10.00%	2'141.55	356.90					2'498.45		1'070.80
Mobilien/Maschinen	14060	459'514.69	206'423.90	257'199.79	0.00	408'738.80			378'588.79	58'098.10	-257'199.79		179'487.10	229'251.70		
Fahrzeuge altes VV		131'793.90				131'793.90	10	10.00%	79'076.40	13'179.40			92'255.80	39'538.10		
EDV Schule altes VV		70'521.00				70'521.00	10	10.00%	42'312.60	7'052.10			49'364.70	21'156.30		
Ersatz Hardware Schule (2022)			67'248.60			67'248.60	4	25.00%	0.00	16'812.20			16'812.20	50'436.40		
Schulhaus 1912: Sanierung IT (2022)			29'259.90			29'259.90	4	25.00%	0.00	7'315.00			7'315.00	21'944.90		
Schulhaus 1912: Sanierung Mobilien (2022)			109'915.40			109'915.40	8	25.00%	0.00	13'739.40			13'739.40	96'176.00		
Abgeschriebene Positionen		257'199.79		257'199.79	0.00		8	25.00%	257'199.79	0.00	-257'199.79		0.00	0.00		
Wasserversorgung altes VV	14061	1.00			1.00	10	10.00%	0.00	0.00				0.00	1.00		
Spezialfahrzeuge Feuerwehr	14065	384'303.25			384'303.25			214'223.70	34'079.60			248'303.30	135'999.95			
Feuerwehr altes VV		253'650.75			253'650.75	10	10.00%	150'795.15	25'365.05			176'160.20	77'490.55			
Feuerwehr		130'652.50			130'652.50	15	6.67%	63'428.55	8'714.55			72'143.10	58'509.40			
Anlagen in Bau	14070	1'352'663.94	0.00	1'352'663.94	0.00	0.00		0.00	0.00			0.00	0.00			
Schulhaus 1912: Sanierung		1'352'663.94			1'352'663.94	0	0.00%						0.00			
Total Sachanlagen		9'928'709.30	6'822'500.02	1'836'796.43	0.00	14'914'412.89			3'621'041.10	786'209.15	0.00	1'000'000.00	-257'199.79	0.00	5'150'050.46	9'764'362.43
Immaterielle Anlagen																
Übrige immaterielle Anlagen (exkl. Raumplanung, Ortsplanung etc.)																
Allgemeiner Haushalt	14290	221'842.70			199'510.25			147'615.30	36'252.46		-22'332.45		161'535.31	37'974.94		
Strategische Grundlagen altes VV		23'122.15			23'122.15	10	10.00%	13'873.30	2'312.20				16'185.50	6'936.65		
Planungskredit Hauptstrasse Nord 2019		65'918.80			65'918.80	5	20.00%	39'551.32	13'183.80				52'735.12	13'183.68		
Planungskredit Hauptstrasse Nord 2020		942.00			942.00	5	20.00%	376.80	188.40				565.20	376.80		
Planungskredit Schulhausareal (2017)		6'687.10			6'687.10	5	20.00%	6'687.08	0.02				6'687.10	0.00		
Planungskredit Schulhausareal (2018)		15'532.60			15'532.60	5	20.00%	12'426.06	3'106.54				15'532.60	0.00		

Planungskredit Schulhausareal (2019)	14'907.20				14'907.20	5	20.00%	8'944.28	2'981.40					11'925.68	2'981.52
Planungskredit Schulhausareal (2020)	81.25				81.25	5	20.00%	32.55	16.30					48.85	32.40
Schulraumplanung 2019	72'319.15				72'319.15	5	20.00%	43'391.46	14'463.80					57'855.26	14'463.89
Abgeschriebene Positionen	22'332.45		22'332.45		0.00			22'332.45	0.00				-22'332.45	0.00	0.00
Total Immaterielle Anlagen	443'685.40	0.00	0.00	0.00	399'020.50			147'615.30	36'252.46	0.00	0.00	-22'332.45	0.00	161'535.31	37'974.94
Darlehen / Beteiligungen															
Darlehen private Unternehmungen	14450	0.00	100'000.00		100'000.00	0	0.00%	0.00	0.00					0.00	100'000.00
Beteiligungen an öffentliche Unternehmungen	14540	227'190.00			227'190.00			0.00	0.00					0.00	227'190.00
Namenaktien BOGG		15'428.00			15'428.00	0	0.00%	0.00	0.00					0.00	15'428.00
Anteilschein GAL 8 Stück		190'000.00			190'000.00	0	0.00%	0.00	0.00					0.00	190'000.00
Sportpark AG 26 Stück		21'762.00			21'762.00	0	0.00%	0.00	0.00					0.00	21'762.00
Beteiligungen an private Unternehmen	14550	10'500.00			10'500.00	0	0.00%	0.00	0.00					0.00	10'500.00
AVAG Alpiq Versorgungs AG 105 Aktien		10'500.00			10'500.00	0	0.00%	0.00	0.00					0.00	10'500.00
Total Darlehen / Beteiligungen	237'690.00	100'000.00	0.00	0.00	575'380.00			0.00	0.00	0.00	0.00	0.00	0.00	0.00	337'690.00
Finanzvermögen															
Grundstücke	10800	801'400.00			801'400.00	0	0.00%	0.00	0.00			0.00	0.00	0.00	801'400.00
Total Finanzvermögen		801'400.00	0.00	0.00	801'400.00			0.00	0.00	0.00	0.00	0.00	0.00	0.00	801'400.00

Anhang

Liegenschaftsverzeichnis Finanzvermögen

A2.1 Liegenschaften Finanzvermögen						
<i>Soweit die Angaben direkt aus den Einzelheiten der Bilanz ersichtlich sind, kann auf den Ausweis verzichtet werden.</i>						
GB-Nr.	Ort	Bezeichnung	Zone	Fläche in Aaren	Bilanzwert Laufendes Jahr	Bilanzwert Vorjahr
363	Lostorf	Gstaltäcker, Land unüberbaut	ausser Zone	9923.0	52'300.00	52'300.00
1496	Lostorf	Zweieren, Land unüberbaut	ausser Zone	7604.0	29'100.00	29'100.00
3241	Lostorf	Gstaltäcker, Land unüberbaut	ausser Zone	4632.0	24'400.00	24'400.00
731	Lostorf	Neumatt, Land unüberbaut	W2	1880.0	695'600.00	695'600.00
Total Bilanzwert					801'400.00	801'400.00

Anhang

Beteiligungsspiegel

A3 Angaben über wesentliche Beteiligungen an Unternehmen und öffentlich-rechtlichen Institutionen (mind. > 10%)						
Name, Sitz	Rechtsform	Zweck, Tätigkeit	spezifische Risiken (Haftung, Nachschusspflicht, Solidarhaftung)	Anteil Gemeinde Laufendes Jahr	Anteil Gemeinde Vorjahr	Buchwert
privatrechtliche Unternehmen						
AVAG Alpiq Versorgungs AG	Aktiengesellschaft	Stromversorgung	Haftung bis zum Wert der Beteiligung.	105 Aktien à Fr. 100	105 Aktien	10'500.00
öffentlich-rechtliche Unternehmen						
Bussbetrieb Olten Gäsgen Gäu AG	Aktiengesellschaft	Gewerbmässiger Transport von Personen	Haftung bis zum Wert der Beteiligung.	822 Namenaktien à Fr. 100	822 Namenaktien	15'428.00
BOGG						
Genossenschaft Alterswohnungen Lostorf	Genossenschaft	In gemeinnütziger Weise betagten Einwohnern von Lostorf Wohnraum zu vermieten.	Haftung bis zum Wert der Beteiligung.	1 Anteilschein	1 Anteilschein	190'000.00
GAL				Fr. 2'500		
Sportpark Olten AG	Aktiengesellschaft	Betrieb und Unterhalt von Sportanlagen	Haftung bis zum Wert der Beteiligung.	26 Namenaktien à Fr. 837	26 Namenaktien	21'762.00
Zweckverbände						
Zweckverband Abwasserregion Olten ZAO	Zweckverband	Abwasserreinigung Umgebung Olten	Über das Verbandsvermögen hinaus haften die Verbandsgemeinden gemäss §39 im Verhältnis ihrer Anteile an den Anlagekosten Nachzahlungen zu leisten. Austritt nach 25-jähriger Zugehörigkeit unter Einhaltung einer 5-jährigen Kündigungsfrist möglich. (§ 40 Statuten ZAO)	Stand Darlehen: Fr. 169'025.90	Stand Darlehen: Fr. 173'125.90	
Zweckverband Kreisschule Mittelgösigen	Zweckverband	Volksschule auf Sekundarstufe	Verbandsgemeinden haften im Verhältnis ihrer Anteile an den Anlagekosten	43.19%	42,73%	
öffentlich-rechtliche Verträge						
Feuerwehr Lostorf- Stüsslingen - Rohr	Vertrag	Führung gemeinsamer Feuerwehr	Kostenverteiler nach Einwohnerzahlen, Haftung im Verhältnis der Beteiligung.	76.41%	76.3%	
Regionale Zivilschutzorganisation Mittelgösigen	Vertrag	Regionale Führung von Hilfe bei Katastrophen, Notlagen oder Zivilschutzaufgaben	Kostenverteiler nach Einwohnerzahlen, Haftung im Verhältnis der Beteiligung.	16.10%	16%	
Sozialregion Oberes Niederamt SON	Vertrag	Erfüllung der Aufgaben in den Bereichen Sozialhilfe, Vormundschaft, Asylwesen und Führung AHV- und Arbeitsamt-Zweigstellen	Kostenverteiler nach Einwohnerzahlen, bzw Vorgaben des Kantons.	30.00%	27.9%	

Anhang

Brandversicherungswerte

A4	Brandversicherungswerte der Sachanlagen	Laufendes Jahr	Vorjahr
		Vers.Wert Fr.	Vers.Wert Fr.
	Finanzvermögen Immobilien		
	Verwaltungsvermögen Mobilien	8'592'597	8'592'597
	Verwaltungsvermögen Immobilien	39'519'084	39'404'076
	Gesamtbetrag Brandversicherungswerte	48'111'681	47'996'673

Anhang

Anlehensobligationen

A5	Ausgegebene eigene Anlehensobligationen						Laufendes Jahr	Vorjahr
	Gläubiger	Ausgabe	Zinssatz	Fälligkeit	Kurswert	Anleihe	Anleihe	
	keine							

Anhang

Rückstellungsspiegel

A6	Rückstellungsspiegel							Betrag in Fr.	
	Name und Beschreibung	Beschluss-organ	geschätzter Totalbetrag	Buchwert per 01.01.	Bildung inkl. Erhöhung	Verwendung	Auflösung	Buchwert per 31.12.	
	kurzfristige Rückstellungen (20550)								
	keine								0
	langfristige Rückstellungen (20850)								
	keine								0
									0
	Total Rückstellungen								0

Anhang

Eigenkapitalnachweis

A7 Eigenkapitalnachweis inkl. Werke						
Bezeichnung	Konto	Bestand 1.1.	Einlagen	Entnahmen	Jahresergebnis	Bestand per 31.12.
Wasserversorgung SF	29001.01	770'477.61	197'226.23	0.00		967'703.84
Werterhalt SF	29001.02	196'401.89	28'467.00	88'678.70		136'190.19
Abwasserbeseitigung SF	29002.01	3'475'021.64	196'020.53	0.00		3'671'042.17
Werterhalt SF	29002.02	1'276'478.34	108'796.00	0.00		1'385'274.34
Abfallbeseitigung SF	29003.01	508'289.13	0.00	16'874.05		491'415.08
Fonds	29100.xx	0.00	0.00	0.00		0.00
Vorfinanzierungen	2930x.xx	0.00	0.00	0.00		0.00
Finanzpolitische Reserve	29400.01	0.00	0.00	0.00		0.00
Aufwertungsreserve	2950x.xx	0.00	0.00	0.00		0.00
Neubewertungsreserve	29600.01	450'870.40	0.00	112'717.60		338'152.80
übriges Eigenkapital	29800.xx	0.00	0.00	0.00		0.00
Bilanzüberschuss, -fehlbetrag	299	2'182'976.81	0.00	0.00	295'226.28	2'478'203.09
Total						9'467'981.51

Anhang

Ausweis Bestimmung Werterhalt

A7.1 Ausweis Wiederbeschaffungswert und Bestimmung Pflichteinlage Werterhalt Abwasserbeseitigung							
Anlagekategorie	Wiederbeschaffungswert 1.1.	Zuwachs	Wiederbeschaffungswert 31.12.	betriebswirtschaftliche Abschreibungen bzw. Werterhalt	Pflichteinlage Werterhalt SOLL vor Abschreibung	vorgenommene Abschreibungen	Betrag in Fr.
							Pflichteinlage Werterhalt IST
Kanäle	33'454'782	0	33'454'782	0.3125%	104'546	0	104'546
Sonderbauwerke	850'000		850'000	0.5000%	4'250	0	4'250
Kläranlage			0	0.7500%			0
					108'796		108'796

A7.2 Ausweis Wiederbeschaffungswert und Bestimmung Pflichteinlage Werterhalt Wasserversorgung							
Anlagekategorie	Wiederbeschaffungswert 1.1.	Zuwachs	Wiederbeschaffungswert 31.12.	betriebswirtschaftliche Abschreibungen bzw. Werterhalt	Pflichteinlage Werterhalt SOLL vor Abschreibung	vorgenommene Abschreibungen	Betrag in Fr.
							Pflichteinlage Werterhalt IST
Wasserfassungen	501'000	0	501'000	0.5000%	2'505	0	2'505
Reservoir	3'540'000	0	3'540'000	0.3750%	13'275	0	13'275
Pumpwerke	538'000	0	538'000	0.5000%	2'690	0	2'690
Wasseraufbereitung	177'000	0	177'000	0.7500%	1'328	0	1'328
Leitungsnetz	24'411'602	274'675	24'686'276	0.3125%	77'145	88'679	-11'534
Leitungsnetz/Hydranten	1'985'000	0	1'985'000	0.3125%	6'203	0	6'203
Messtechnik	1'120'000	0	1'120'000	1.2500%	14'000	0	14'000
					117'145	88'679	28'467

Anhang

Gewährleistungsspiegel/Eventualverpflichtungen

A8 Bürgschaften, Garantieverpflichtungen und Pfandbestellungen z.G. Dritter			Laufendes Jahr	Vofjahr
Name	Beschrieb	allfällige Sicherheiten	Fr.	Fr.
Bürgschaften				
KITA	Defizitgarantie bis zu CHF 77'000	keine	30'000	30'000
Garantieverpflichtungen				
Spitex	Defizitgarantie	keine	1'000	1'500
Pfandbestellungen z.G. Dritter				
PKSO	Deckungsgrad PKSO: Aufgrund von Artikel § 12 PKG besteht im Falle einer Unterdeckung der PKSO für die Lehrpersonen der Volksschule eine Verpflichtung, Sanierungsbeiträge im Verhältnis der versicherten Löhne zu leisten.			
	Die Pensionskasse Kanton Solothurn weist per 31.12.2022 einen Deckungsgrad von 105.4% aus (2021: 117.2%)			
Gesamtbetrag			31'000	31'500

Ministatdelerlaration-Gewährleistungsspiegel-ab-Jahresrechnung-2016:

Deckungsgrad-Pensionskasse-Kanton-Solothurn-(PKSO):-Aufgrund-von-Artikel-§12-PKG-besteht-im-Falle-einer-Unterdeckung-der-PKSO-für-die-versicherten-Lehrpersonen-der-Volksschule:-eine-Verpflichtung,-Sanierungsbeiträge-im-Verhältnis-der-versicherten-Löhne-zu-leisten.

¶

Fakultativ-Ergänzungen:

Der-Umfang-richtet-sich-nach-dem-Deckungsgrad-im-Verhältnis-der-berechneten-Lohnsumme-wie-folgt:

- a. → bei-einem-Deckungsgrad-von-98%-und-höher-mindestens-2-Prozent,-maximal-3-Prozent
- b. → bei-einem-Deckungsgrad-von-95%-und-höher-mindestens-3-Prozent,-maximal-4-Prozent
- c. → bei-einem-Deckungsgrad-von-90%-und-höher-mindestens-4-Prozent,-maximal-6-Prozent
- d. → bei-einem-Deckungsgrad-unter-90%-mindestens-6-Prozent,-maximal-8-Prozent

¶

Die-Pensionskasse-Kanton-Solothurn-weist-per-31.12.2016-einen-Deckungsgrad-von-xy%-aus-(2015:-103.2%).

Anhang

Verpflichtungen für Rückzahlungen von Bevorschussungen

A9 Verpflichtungen für Rückzahlungen von Bevorschussungen bei Erschliessungen							
Projekt	Genehmigt	Baukosten	Anteil Eigentümer	Anteil Gemeinde in %	Jahr	Laufendes Jahr Fr.	Vorjahr Fr.
Gesamtbetrag						0	0

Anhang

Leasing

A10	Nicht bilanzierte Leasing-Verpflichtungen (Summe verbleibende Leasingraten z.L. der ER)			Leasing-Restverpflichtungen	
	Firma	Leasinggut	Leasingdauer	Laufendes Jahr	Vorjahr
				Fr.	Fr.
	Gesamtbetrag			0	0

Anhang

Sonderrechnungen

Betrifft die Bilanzkonten 2092x, 2093x

Die Liste ist zu führen für Sonderrechnungen, deren Kapitalveränderung im Rechnungsjahr $\geq 20\%$ der Aktivierungsgrenze der IR beträgt.

				Jahresrechnung 2022		
A11	Art	übrige Zweckgebundene Mittel				
	Bezeichnung, Konto	Stiftung Mollet (Stammkapital Fr. 60'000.--), 20930.01				
	Zweck	1/2 Zins zu Gunsten Kinder und Jugendliche und 1/2 Zins zu Gunsten Senioren				
Erfolgsrechnung				Aufwand	Ertrag	
	Ertrag	Kapitalzinsen	Kapital	Zinssuss % (Verzinsung gemäss Beschluss)		
			62'500.00	5.00%		
		Verschiedene Erträge				
	Aufwand	Eishockeytore für Funplatz				0.00
		Beitrag an Funktion 5350 Leistungen an das Alter				
	Total Aufwand / Ertrag				0.00	0.00
	Ertragsüberschuss (+) / Aufwandüberschuss (-)					0.00
Abschluss				Vermögensveränderung		
	Reinvermögen Anfang Rechnungsjahr					
	Ertragsüberschuss (+) / Aufwandüberschuss (-)					0.00
	Reinvermögen Ende Rechnungsjahr					0.00
Bilanz per 31.12.20xx				Aktiven	Passiven	
	Zinstragend angelegte Kapitalien			0.00		
	Verrechnungssteuer			0.00		
	Aktivenüberschuss = Reinvermögen				0.00	
	Total			0.00	0.00	

Anhang

Sachgruppengliederung Leitgemeinde

A12 Ergänzung Sachgruppengliederung							
1506 - Feuerwehr Lostorf - Stüsslingen							
Konto- gruppe (2-stellig)	Sachkonto- bezeichnung		Totale Funktionsstelle	Vertrags- gemeinde Stüsslingen und Rohr	Vertrags- gemeinde B	Vertrags- gemeinde C	Leitgemeinde
30	Personalaufwand		156'958	37'026			119'931
31	Sach- und übriger Betriebsaufwand		152'800	36'046			116'755
33	Abschreibung Verwaltungsvermögen		34'080	8'039			26'040
34	Finanzaufwand		331	78			253
36	Transferaufwand		5'000	1'180			3'821
42	Entgelte		-5'765	-1'360			-4'405
46	Transferertrag		-343'403	-81'009			-262'394
	Nettoergebnis		0	0	0		0

Anhang**Nachtragskreditkontrolle ER**

Finanzkompetenzen gemäss GO:

Gemeindepräsident bis:

Gemeinderat bis:

Gemeindeversammlung ab:

e: Fr. 0 / w: Fr. 0

e: Fr. 5'000 / w: Fr. 5'000 / bis 10%

e: Fr. 5'001 / w: Fr. 5'001 / über 10%

(nach § 150 Abs. 1 lit. o GG)

Der Gemeinderat hat keinen Beschluss gefasst, auf die Kenntnisnahme bestimmter Kreditüberschreitungen zu verzichten.

A13 Kreditüberschreitungen / Nachtragskredite der Erfolgsrechnung											
L-Nr.	Konto	Bezeichnung	Budgetkredit	Jahresrechnung	Überschreitung	Begründung	Nachtragskredit	o/d	e/w	Kompetenz	Datum Beschlussfassung
	0110.3100.00	Inserate	1'000.00	1'173.65	173.65	mehr Inserate	173.65	o	e	GR	22.05.2023
	0110.3130.01	Porti und Versandkosten	6'000.00	7'532.13	1'532.13	Budget zu tief	1'532.13	o	e	GR	22.05.2023
	0120.3000.00	Tag- und Sitzungsgelder Gemeinderäte	51'800.00	54'414.00	2'614.00	Erhöhung Entschädigung GR	2'614.00	o	w	GR	22.05.2023
	0120.3000.01	Besoldung Gemeindepräsident	56'800.00	56'804.80	4.80	Budgettoleranz	4.80	o	w	GR	22.05.2023
	0120.3000.02	Tag- und Sitzungsgelder Spez. Komm.	3'500.00	9'348.00	5'848.00	höhere Entschädigungen	5'848.00	o	w	GV	21.06.2023
	0120.3000.06	Tag- und Sitzungsgelder Arbeitsgruppe IT	4'000.00	4'036.50	36.50	Budget zu tief	36.50	o	w	GR	22.05.2023
	0120.3050.00	Sozialversicherungsbeiträge	6'100.00	8'874.80	2'774.80	DGO	2'774.80	o	e	gebunden	
	0120.3052.00	Pensionskassenbeiträge	7'600.00	7'616.40	16.40	DGO	16.40	o	w	gebunden	
	0120.3053.00	AG Beiträge an Unfallversicherungen	700.00	820.87	120.87	DGO	120.87	o	w	gebunden	
	0120.3110.00	Büromöbel und Geräte (ohne PC+Drucker)		678.50	678.50	Budget zu tief	678.50	o	e	GR	22.05.2023
	0120.3130.00	Dienstleistungen Dritter, Honorare	4'000.00	4'779.70	779.70	Genehmigung GO und DGO	779.70	o	e	GR	22.05.2023
	0120.3171.00	Gemeinderatsreise		5'342.81	5'342.81	Gemeinderatsreise	5'342.81	o	e	GR	16.08.2022
	0120.3199.00	Übriger Betriebsaufwand, Geschenke dritte	7'200.00	18'999.90	11'799.90	Korrekturen der Bilanz auf ER gebucht	11'799.90	o	e	GV	21.06.2023
	0220.3050.00	Sozialversicherungsbeiträge Kanzlei und Verwaltung	31'300.00	33'257.70	1'957.70	DGO	1'957.70	o	w	gebunden	
	0220.3052.00	Pensionskassenbeiträge Kanzlei und Verwaltung	21'500.00	21'917.05	417.05	DGO	417.05	o	w	gebunden	
	0220.3053.00	AG Beiträge an Unfallversicherungen Kanzlei und Verwaltung	5'600.00	6'516.95	916.95	DGO	916.95	o	w	gebunden	
	0220.3100.01	Drucksachen, Büromaterial	3'200.00	9'107.65	5'907.65	mehr Couverts und Papier benötigt	5'907.65	o	e	GV	21.06.2023
	0220.3130.01	Kanzleikosten (IDK, Ausweise)	12'500.00	13'531.65	1'031.65	Mehr ID Bestellungen	1'031.65	o	e	GR	22.05.2023
	0220.3130.02	Betriebskosten	8'500.00	12'569.40	4'069.40	Mehr Betreibungen, auch höhere Einnahmen	4'069.40	o	e	GR	22.05.2023
	0220.3130.10	Kommunikationskosten	6'500.00	7'556.99	1'056.99	zu tief budgetiert	1'056.99	o	e	GR	22.05.2023
	0220.3199.00	Übriger Betriebsaufwand	800.00	2'953.80	2'153.80	zu tief budgetiert	2'153.80	o	w	GR	22.05.2023
	0220.3611.00	Steuerveranlagungskosten	136'000.00	139'206.40	3'206.40	Gemäss Buchungsvorgaben Kt.	3'206.40	o	w	GR	22.05.2023

0220.3611.41	Bezugsprovisionen KSTA	7'000.00	9'089.22	2'089.22	Gemäss Buchungsvorgaben Kt.	2'089.22	o	w	GR	22.05.2023
0220.3611.42	Bezugsprovisionen SSL	2'000.00	2'035.47	35.47	Gemäss Buchungsvorgaben Kt.	35.47	o	w	GR	22.05.2023
0220.3636.00	Beiträge an Organisationen	6'600.00	7'983.35	1'383.35	Gemäss Buchungsvorgaben Kt.	1'383.35	o	w	GR	22.05.2023
0222.3010.01	Besoldung Bauverwaltung	158'600.00	159'478.80	878.80	DGO	878.80	o	w	gebunden	
0222.3050.00	Sozialversicherungsbeiträge Bauverwaltung	12'600.00	13'577.85	977.85	DGO	977.85	o	w	gebunden	
0222.3053.00	AG Beiträge an Unfallversicherungen Bauverwaltung	1'900.00	2'353.60	453.60	DGO	453.60	o	w	gebunden	
0222.3100.00	Inserate	9'000.00	12'390.15	3'390.15	mehr Baugesuche	3'390.15	o	e	GR	22.05.2023
0222.3132.01	Honorare externe Berater Vermessung	2'000.00	2'213.25	213.25	mehr Vermessungen	213.25	o	e	GR	22.05.2023
0290.3053.00	AG Beiträge an Unfallversicherung Abwart		42.10	42.10	DGO	42.10	o	w	gebunden	
0290.3144.00	Unterhalt Hochbauten, Gebäude Heizung	4'000.00	7'169.67	3'169.67	Notheizung im Gemeindehaus	3'169.67	o	e	GR	22.05.2023
0290.3144.01	Unterhalt Hochbauten, Gebäude Lift	4'000.00	7'853.55	3'853.55	Servicevertrag über zwei Jahre	3'853.55	o	e	GR	22.05.2023
1201.3000.00	Tag- und Sitzungsgelder Friedensrichter	800.00	1'200.00	400.00	neuer Vertrag	400.00	o	w	GR	22.05.2023
1500.3612.01	Entschädigungen an Werterhalt	26'100.00	26'133.75	33.75	Budgettoleranz	33.75	o	e	GR	22.05.2023
1506.3001.00	Mannschaftssold	63'300.00	68'250.65	4'950.65	mehr Einsätze	4'950.65	o	e	GR	22.05.2023
1506.3001.03	Hauptübung	4'000.00	4'214.40	214.40	Inserat für Hauptübung	214.40	o	e	GR	22.05.2023
1506.3099.00	Ehrungen, Geschenke	1'500.00	1'895.16	395.16	mehr Ehrungen	395.16	o	e	GR	22.05.2023
1506.3099.01	Ärztliche Untersuchungen	2'200.00	3'290.20	1'090.20	mehr Untersuchungen	1'090.20	o	e	GR	22.05.2023
1506.3100.00	Büromaterial, Drucksachen	6'400.00	7'569.45	1'169.45	Magnetwand	1'169.45	o	e	GR	22.05.2023
1506.3101.00	Verbrauchsmaterial Einsätze	9'100.00	13'093.90	3'993.90	mehr Material benötigt	3'993.90	o	e	GR	22.05.2023
1506.3111.00	Maschinen, Geräte, und Ausrüstungen	28'300.00	38'211.69	9'911.69	Nachkäufe vom Schadenereignis von 2021	9'911.69	o	e	GV	21.06.2023
1506.3112.00	Anschaffung Persönliche Ausrüstung	21'000.00	22'763.63	1'763.63	Nachkäufe vom Schadenereignis von 2021	1'763.63	o	e	GR	22.05.2023
1506.3130.03	Dienstleistungen Dritter Einsätze	300.00	1'676.75	1'376.75	Parkdienst	1'376.75	o	e	GR	22.05.2023
1506.3160.00	Miete Liegenschaft	22'700.00	25'400.00	2'700.00	Mietkosten für mechanische Leiter	2'700.00	o	e	GR	22.05.2023
1506.3170.01	Mannschaftsverpflegung (Einsätze)	1'500.00	1'789.55	289.55	zu tief budgetiert	289.55	o	e	GR	22.05.2023
1506.3300.25	Planmässige Abschreibungen altes VV	24'900.00	25'365.05	465.05	zu tief budgetiert	465.05	o	w	GR	22.05.2023
1610.3100.00	Inserate und Drucksachen	500.00	503.95	3.95	Budgettoleranz	3.95	o	e	GR	22.05.2023
1620.3144.00	Unterhalt Hochbauten, Gebäude (öffentliche Schutzanlagen)		1'304.93	1'304.93	Reparaturarbeiten Zivilschutzanlage	1'304.93	o	e	GR	22.05.2023
1620.3612.01	Entschädigungen an San.Hist. Niedergösgen	1'500.00	2'435.20	935.20	höhere Unterhaltskosten	935.20	o	e	GR	22.05.2023
2110.3020.00	Löhne der Lehrpersonen	496'300.00	515'965.30	19'665.30	DGO	19'665.30	o	e	gebunden	
2110.3050.00	Sozialversicherungsbeiträge KIGA	40'300.00	41'131.75	831.75	DGO	831.75	o	e	gebunden	
2110.3053.00	Unfall-/Krankenversicherung KIGA	2'200.00	3'670.85	1'470.85	DGO	1'470.85	o	e	gebunden	
2110.3100.00	Büromaterial, Schulmaterial	17'500.00	18'024.96	524.96	zu tief budgetiert	524.96	o	e	GR	22.05.2023
2120.3020.00	Löhne der Lehrpersonen	1'899'200.00	1'948'584.30	49'384.30	DGO	49'384.30	o	e	gebunden	

2120.3020.03	Löhne der Lehrpersonen Aufgabenhilfe Unfall-/Krankenversicherung	3'000.00	4'800.00	1'800.00	DGO	1'800.00	o	e	gebunden	
2120.3053.00	Primarschule	11'000.00	13'951.90	2'951.90	DGO	2'951.90	o	e	gebunden	
2122.3050.00	Sozialversicherungsbeiträge Werken	18'900.00	18'901.55	1.55	DGO	1.55	o	e	gebunden	
2122.3052.00	Pensionskassenbeiträge Werken	24'600.00	28'876.20	4'276.20	DGO	4'276.20	o	e	gebunden	
2122.3053.00	Unfall-/Krankenversicherung Werken	1'100.00	1'680.85	580.85	DGO	580.85	o	e	gebunden	
2140.3020.01	Stellvertretungen Musikschule	1'000.00	2'025.55	1'025.55	DGO	1'025.55	o	e	gebunden	
2140.3052.00	Pensionskassenbeiträge Musikschule Unfall-/Krankenversicherung	47'100.00	49'619.15	2'519.15	DGO	2'519.15	o	e	gebunden	
2140.3053.00	Musikschule	6'000.00	6'618.35	618.35	DGO	618.35	o	e	gebunden	
2140.3119.00	Anschaffung Mobilien, Musikinstrumente	300.00	3'512.75	3'212.75	neue Schlagzeuge	3'212.75	o	e	GR	21.11.2022
2140.3199.00	Übriger Betriebsaufwand, Konzerte	3'000.00	4'121.50	1'121.50	Musikschul Open-Air	1'121.50	o	e	Gr	22.05.2023
2140.3635.00	Beiträge an private Unternehmungen, externe Leistungen	1'900.00	4'888.20	2'988.20	zu tief budgetiert	2'988.20	o	e	Gr	22.05.2023
2170.3010.00	Besoldung Schulhausabwarte	106'100.00	111'561.60	5'461.60	Einarbeitung neuer Schulhauswart	5'461.60	o	e	GV	21.06.2023
2170.3053.00	AG Beiträge an Unfallversicherung Schulanlagen	1'400.00	1'412.90	12.90	DGO	12.90	o	w	gebunden	
2170.3119.00	Anschaffungen Mobiliar und Maschinen Liegenschaften VV, Strom	13'700.00	18'420.15	4'720.15	neue Scheuersaugmaschine	4'720.15	o	e	GR	04.04.2022
2170.3120.11	Dreirosenhalle Liegenschaften VV, Strom,	49'000.00	55'420.85	6'420.85	höhere Stromkosten	6'420.85	o	e	GV	21.06.2023
2170.3120.12	Pavillon/Sportplatz	1'500.00	9'802.35	8'302.35	zu tief budgetiert	8'302.35	o	w	GV	21.06.2023
2170.3144.00	Unterhalt Hochbauten, Gebäude Schulhaus 1912/1995/2004	33'000.00	47'273.37	14'273.37	Einbauleuchten	14'273.37	o	e	GR	29.08.2022
2170.3144.03	Unterhalt Hochbauten, Gebäude Kindergarten	6'800.00	15'383.20	8'583.20	neue Lamellenstoren	8'583.20	o	e	GV	21.06.2023
2190.3010.00	Besoldung Schulleiter	119'000.00	119'096.90	96.90	DGO	96.90	o	w	gebunden	
2190.3010.01	Besoldung Schulsekretariat	30'000.00	31'631.50	1'631.50	DGO	1'631.50	o	w	gebunden	
2190.3052.00	Pensionskassenbeiträge Schulverwaltung	16'500.00	17'099.60	599.60	DGO	599.60	o	w	gebunden	
2190.3053.00	AG Beiträge an Unfallversicher Schulverwaltung	2'300.00	2'631.85	331.85	DGO	331.85	o	w	gebunden	
2190.3090.00	Aus- /Weiterbildung des Personals	4'000.00	4'990.00	990.00	Schulsozialarbeit	990.00	o	e	GR	22.05.2023
2190.3103.00	Fachschriften	1'000.00	1'419.00	419.00	zu tief budgetiert	419.00	o	e	GR	22.05.2023
2190.3103.01	Schülerbibliothek	5'500.00	5'508.20	8.20	Budgettoleranz	8.20	o	e	GR	22.05.2023
2190.3170.01	Vergütung Busabokosten	6'000.00	6'633.00	633.00	Vergütung durch Kanton	633.00	o	w	gebunden	
2190.3199.00	Übriger Betriebsaufwand Schulschlussfeier	6'000.00	6'146.95	146.95	Budget zu tief	146.95	o	e	GR	22.05.2023
2200.3612.00	Entschädigungen Logopädie Dulliken Tag- und Sitzungsgelder	67'400.00	75'548.00	8'148.00	zu tief budgetiert	8'148.00	o	w	GV	21.06.2023
3290.3000.00	Kulturkommission	8'000.00	8'756.00	756.00	mehr Anlässe organisiert	756.00	o	e	GR	22.05.2023
3290.3170.00	Bundesfeier	4'000.00	6'437.26	2'437.26	zu tief budgetiert	2'437.26	o	w	GR	22.05.2023
3290.3636.00	Beiträge an Vereine	4'000.00	5'295.00	1'295.00	zu tief budgetiert	1'295.00	o	w	GR	22.05.2023

3320.3102.00	Drucksachen, Publikationen 3-Rosenblatt	24'200.00	25'557.20	1'357.20	zu tief budgetiert	1'357.20	o	w	GR	22.05.2023
3320.3130.00	Dienstleistungen Dritte Porti 3-Rosenblatt	1'700.00	1'710.11	10.11	Budgettoleranz	10.11	o	w	GR	22.05.2023
3410.3612.00	Beitrag Hallenbenützung KSM	5'400.00	5'550.00	150.00	zu tief budgetiert	150.00	o	w	GR	22.05.2023
4120.3632.00	Pflegefinanzierung -Pflegekosten	538'200.00	597'911.50	59'711.50	höhere Schlussrechnung Kanton	59'711.50	o	w	GV	21.06.2023
4120.3632.02	Tagesstätten im Alter	1'600.00	2'245.55	645.55	höhere Schlussrechnung Kanton	645.55	o	w	GR	22.05.2023
4210.3631.00	MiGel		937.55	937.55	zu tief budgetiert	937.55	o	w	GR	22.05.2023
4210.3631.01	Restkostenfinanzierung ambulante Pflege		114'011.25	114'011.25	gemäss Kanton dieses Konto anstatt 4210.3636.00	114'011.25	o	w	GV	21.06.2023
4340.3010.00	Besoldung Pilzkontrolleur	300.00	990.00	690.00	zu tief budgetiert	690.00	o	w	GR	22.05.2023
5230.3636.00	Beitrag an Verein Buechhof	2'000.00	3'000.00	1'000.00	Beitrag an Projektwoche	1'000.00	o	e	GR	21.03.2022
5320.3611.00	Verwaltungskosten Ergänzungsleistungen AHV	68'300.00	71'024.45	2'724.45	höhere Schlussrechnung Kanton	2'724.45	o	w	GR	22.05.2023
6150.3101.00	Bau- und Unterhaltsmaterial	4'000.00	4'176.75	176.75	Absperrpfosten	176.75	o	e	GR	22.05.2023
6150.3101.02	Strassenmarkierung	8'000.00	9'237.30	1'237.30	Markierung an Schlusstrasse	1'237.30	o	e	GR	22.05.2023
6150.3111.01	Strassensignale	1'500.00	2'416.40	916.40	mehr Verkehrsschilder	916.40	o	e	GR	22.05.2023
6150.3120.00	Strom Strassenbeleuchtung	28'000.00	29'350.80	1'350.80	höhere Stromkosten	1'350.80	o	w	Gr	22.05.2023
6150.3141.00	Unterhalt Strassen / Verkehrswege	49'000.00	228'767.12	179'767.12	Flurwegsanie rung	179'767.12	o	e	GR	27.09.2021
6150.3141.05	Unterhalt Deckbeläge	70'000.00	70'367.01	367.01	zu tief budgetiert	367.01	o	w	GR	22.05.2023
6150.3300.00	Planmässige Abschreibungen VV HRM2	57'600.00	74'684.50	17'084.50	zu tief budgetiert	17'084.50	o	w	GV	21.06.2023
6150.3320.00	Planmässige (ordentliche) Abschreibungen immaterielle Anlagen		13'372.20	13'372.20	war bisher in 6150.3300.00	13'372.20	o	w	GV	21.06.2023
6153.3010.00	Löhne Werkhof	348'000.00	371'565.10	23'565.10	DGO	23'565.10	o	w	gebunden	
6153.3050.00	Sozialversicherungsbeiträge Werkhof	28'900.00	31'698.90	2'798.90	DGO	2'798.90	o	w	gebunden	
6153.3052.00	AG-Beiträge an Pensionskassen Werkhof	30'300.00	36'369.55	6'069.55	DGO	6'069.55	o	w	gebunden	
6153.3053.00	AG-Beiträge an Unfall- /Krankentage Werkhof	4'500.00	5'325.40	825.40	DGO	825.40	o	w	gebunden	
6153.3090.00	Aus- und Weiterbildung, Kurse, Geschenke	1'000.00	1'335.80	335.80	Kurs Hubarbeitsbühnen	335.80	o	e	GR	22.05.2023
6153.3101.00	Betriebs-, Verbrauchsmaterial Treibstoff	10'000.00	11'084.81	1'084.81	Mehr Treibstoff	1'084.81	o	e	GR	22.05.2023
6153.3130.00	Dienstleistungen Dritter, Unterhalt Werkhof		1'077.00	1'077.00	Miete Anhänger	1'077.00	o	e	GR	22.05.2023
6153.3130.10	Kommunikationskosten	1'800.00	1'826.50	26.50	Budget zu tief	26.50	o	w	GR	22.05.2023
6153.3134.01	Autoversicherung, MFK	16'000.00	20'999.85	4'999.85	Budget zu tief	4'999.85	o	w	GR	22.05.2023
6153.3151.01	Unterhalt Fahrzeuge	14'400.00	22'297.79	7'897.79	hohe Servicekosten für MFK	7'897.79	o	e	GV	21.06.2023
6153.3170.00	Reisekosten und Spesen	1'000.00	1'272.95	272.95	zu tief budgetiert	272.95	o	w	GR	22.05.2023
7101.3053.00	AG Beiträge an Unfall- /Krankenversicherung		96.80	96.80	DGO	96.80	o	e	gebunden	
7101.3142.00	Unterhalt Wasserbau Reservoirs und Quellen	42'600.00	50'324.47	7'724.47	höherer Unterhalt	7'724.47	o	e	GV	21.06.2023

7101.3142.01	Unterhalt Wasserbau Leitungsnetz und Hydrant	128'000.00	200'245.57	72'245.57	mehr Leitungsbrüche	72'245.57	o	e	GV	21.06.2023
7101.3151.00	Unterhalt Apparate, Maschinen und Geräte	13'800.00	22'367.45	8'567.45	Unterhalt Grundwasserpumpwerk	8'567.45	o	e	GV	21.06.2023
7101.3510.00	Einlagen in Spezialfinanzierungen EK	131'900.00	197'226.23	65'326.23	Ergebnis besser als budgetiert	65'326.23	o	e	GV	21.06.2023
7201.3143.00	Unterhalt Kanalisation, spülen	16'000.00	16'072.45	72.45	zu tief budgetiert	72.45	o	e	GR	22.05.2023
7201.3143.01	Unterhalt Kanalisation, Schächtereinigung	25'000.00	31'219.40	6'219.40	höhere Unterhaltkosten	6'219.40	o	e	GV	21.06.2023
7201.3143.03	Unterhalt Kanalisation Sicker-/ Meteorwasserleitungen	20'000.00	20'800.00	800.00	zu tief budgetiert	800.00	o	e	GR	22.05.2023
7201.3510.00	Einlagen in Spezialfinanzierungen EK		196'020.53	196'020.53	Ergebnis besser als budgetiert	196'020.53	o	e	GV	21.06.2023
7201.3510.10	Einlage Werterhalt	108'500.00	108'796.00	296.00	zu tief budgetiert	296.00	o	e	GR	22.05.2023
7301.3000.00	Sitzungsgelder Umweltkommission	3'000.00	3'371.00	371.00	Mehr Sitzungen	371.00	o	e	GR	22.05.2023
7301.3010.00	Löhne Aufsicht Werkhof	20'000.00	20'327.40	327.40	DGO	327.40	o	e	gebunden	
7301.3053.00	AG-Beiträge an Unfall- / Krankversicherung	100.00	125.80	25.80	DGO	25.80	o	w	gebunden	
7301.3100.00	Inserate	900.00	1'302.55	402.55	Stelleninserat Entsorgungsstelle	402.55	o	e	GR	22.05.2023
7301.3130.00	Transportkosten Kehrriechtabfuhr	58'000.00	59'336.45	1'336.45	Teuerungszuschlag verrechnet	1'336.45	o	e	GR	22.05.2023
7301.3130.03	Grüngutverwertung	105'000.00	106'478.15	1'478.15	mehr entsorgt als budgetiert	1'478.15	o	e	GR	22.05.2023
7301.3130.08	Entsorgung Sondermüll Werkhof	800.00	2'659.45	1'859.45	zu tief budgetiert	1'859.45	o	w	GR	22.05.2023
7301.3130.10	Beitrag Notschlachtklokal	1'500.00	1'620.80	120.80	zu tief budgetiert	120.80	o	w	GR	22.05.2023
7301.3130.12	Nutzungsgebühr Stellplätze	500.00	928.50	428.50	Rechnung vom letzten Jahr im 2022 verrechnet	428.50	o	e	GR	22.05.2023
7301.3130.15	Entsorgung Alu / Blech	1'300.00	1'394.01	94.01	mehr entsorgt als budgetiert	94.01	o	e	GR	22.05.2023
7410.3142.00	Unterhalt Wasserbau Bäche	17'500.00	80'144.39	62'644.39	Leerung Kiessammler und Ufermauer Dorfmuseum	62'644.39	o	e	GR	16.08.2022 u. 26.9.2022
7500.3631.00	Abgabe Naturschutzfonds	10'500.00	19'250.60	8'750.60	Abrechnung Kanton	8'750.60	o	w	GV	21.06.2023
7710.3120.01	Ver- und Entsorgung Liegenschaften VV Strom	2'000.00	2'091.00	91.00	zu tief budgetiert	91.00	o	w	GR	22.05.2023
7710.3130.01	Dienstleistungen Dritter									
7710.3130.01	Gemeindeanteil Bestattungen	15'000.00	15'088.65	88.65	mehr Bestattungen	88.65	o	e	GR	22.05.2023
7710.3134.00	Sachversicherungsprämien	500.00	532.65	32.65	höhere Prämien	32.65	o	w	GR	22.05.2023
7900.3000.00	Tag- und Sitzungsgelder Fachgruppe Kernzone	3'000.00	3'305.50	305.50	mehr Sitzungen	305.50	o	e	GR	22.05.2023
7900.3636.00	Beitrag an Regionalverein	8'000.00	8'104.00	104.00	zu tief budgetiert	104.00	o	e	GR	22.05.2023
9100.3180.10	Einzelwertberichtigungen auf Steuerforderungen nat. Personen		68'800.00	68'800.00	erstmalig ältere Forderungen einzelwertberichtig	68'800.00	o	e	GV	21.06.2023
9100.3180.11	Pauschalwertberichtigungen auf Steuerforderungen nat. Personen		84'000.00	84'000.00	Mehr Einzelwertberichtigungen erhöhen WB von Pauschal	84'000.00	o	e	GV	21.06.2023
9100.3180.20	Einzelwertberichtigungen auf Steuerforderungen jur. Personen		7'242.55	7'242.55	erstmalig ältere Forderungen einzelwertberichtig	7'242.55	o	e	GV	21.06.2023
9100.3180.21	Pauschalwertberichtigungen auf Steuerforderungen jur. Personen		5'700.00	5'700.00	Anpassung WB	5'700.00	o	e	GV	21.06.2023
9100.3181.00	Tatsächliche Forderungsverluste		3'456.43	3'456.43	zu tief budgetiert	3'456.43	o	e	GR	22.05.2023
9100.3181.10	Tatsächliche Forderungsverlust Steuern natürliche Personen	57'000.00	99'339.70	42'339.70	mehr Verlustscheine aufgrund von mehr Betreibungen	42'339.70	o	e	GV	21.06.2023
9100.3631.10	Pauschale Steueranrechnung	5'400.00	7'497.00	2'097.00	Abrechnung Kanton	2'097.00	o	e	GR	22.05.2023

9101.3611.01	Hundekontrollzeichen	13'000.00	13'320.00	320.00	mehr Hunde, auch höhere Einnahmen	320.00	o	e	GR	22.05.2023
9610.3401.01	Verzinsung Steuern		45.20	45.20	Abrechnung Kanton	45.20	o	e	GR	22.05.2023
						1'352'459.78				

Legende:

- o = ordentliche Ausgaben
- d = dringliche Ausgaben
- e = einmalige Ausgaben
- w = jährlich wiederkehrende Ausgaben

130'696.57	gebunden
95'405.64	GR
855'396.98	GV
270'960.59	bereits genehmigt

** Grundsätzlich liegt dieser Nachtragskredit in der Kompetenz der Gemeindeversammlung. Da es sich aber um einen dringlichen Nachtragskredit handelt, kann der Gemeinderat diesen Nachtragskredit bewilligen (§ 146 Abs. 2 GG).

Anhang

Verpflichtungskreditkontrolle

A14 Verpflichtungskredite der Investitionsrechnung											
Konto	Bezeichnung	Beschluss- datum	Beschluss- organ	Bruttokredit	kumulierte Ausgaben / Einnahmen * bis 31.12.2022	Jahresrechnung Ausgaben 2022		Einnahmen 2022	Total Ausgaben / Einnahmen * bis 31.12.2022	Restkredit / Saldo	Schlussab- rechnung
0290.5040.01	Asylpavillon	03.12.2019	GV	500'000	645'819	3'231			649'050	-149'050	
0290.5040.03	Ersatz der 30-jährigen Beleuchtung Gemeindehaus	23.09.2019	GR	55'000	47'150				47'150	7'850	21.06.2023
0290.5040.04	Ersatz Fenster Wohnungen Hauptstrasse 5	29.06.2020	GR	63'000	62'167				62'167	833	21.06.2023
0290.5040.07	Neues Feuerwehrgebäude					4'515			4'515	-4'515	
2170.5040.00	Planungskredit Schulhausareal	22.04.2014	GR	79'000	89'904				89'904	-10'904	
2170.5040.01	Neugestaltung Schulhausareal / Schulraumerweiterung	13.08.2018	GR	40'000	26'862				26'862	13'138	
2170.5040.06	Neugestaltung Schulhaus	27.09.2020	GV	5'775'000	1'185'115	3'641'898	19'460		4'807'553	967'447	
2170.5040.07	Beleuchtung Dreirosenhalle	15.03.2022	GV	420'000		361'667			361'667	58'334	
0220.5060.01	Ersatz Server Schule	08.11.2021	GR	95'848	96'818				96'818	-970	
0220.5060.01	Ersatz Server Schule	08.11.2022	GR	65'564		67'249			67'249	-1'684	
0220.5060.01	Ersatz Server Gemeinde	01.04.2019	GR	55'000	44'127				44'127	10'873	
6130.5610.00	Investitionsbeitrag Kanton		GR	1'431'000	1'183'188				1'183'188	247'812	
6150.5010.00	Sanierung Kreuzung Schmittenbrücke	05.03.2014	GV	150'000	29'271				29'271	120'729	
6150.5010.01	Planungskredit Hauptstrasse Nord	05.12.2017	GV	175'000	241'190				241'190	-66'190	
6150.5010.02	Sanierung Strassenbelag Gartenstrasse	09.06.2015	GV	72'000	84'927				84'927	-12'927	21.06.2023
6150.5010.05	Duschletenstrasse	06.09.2017	GV	215'000	371'954	-67'681			304'272	-89'272	21.06.2023
6150.5010.07	Sanierung Strassenbelag Hofmattstrasse	09.06.2015	GV	75'000	105'926	5'385			111'311	-36'311	21.06.2023
6150.5010.08	Ausbau Mahrenstrasse	02.06.2020	GR	50'000	52'664	7'042			59'706	-9'706	
6150.5010.09	Ausbau Fuchslochstrasse	22.07.2019	GR	650'000	470'657	12'665			483'322	166'678	
6150.5010.17	Hauptstrasse Nord inkl. Losterferbach	25.11.2018	GV	4'900'000	336'002	946'771			1'282'773	3'617'227	
6150.5010.18	Juraweg	23.06.2021	GV	76'000		7'846			7'846	68'154	
6150.5010.19	Hauptstrasse Nord Kauf GB 1900	17.01.2022	GR	34'000		34'000			34'000	-	17.01.2022

6153.5040.01	Ersatz Heizung Werkhof	22.06.2022	GV	80'952	80'952			80'952	0	
7101.5031.02	Teilersatz Wasserleitung Hofmattstrasse	09.06.2015	GV	161'000	128'628	52'122		180'750	-19'750	
7101.5031.03	Sanierung Wasserleitung Gartenstrasse	09.06.2015	GV	151'000	175'293			175'293	-24'293	21.06.2023
7101.5031.04	Wasserleitung Hauptstrasse unterer Teil	15.06.2011	GV	723'000	577'526	-43'146		534'380	188'620	21.06.2023
7101.5031.05	Wasserleitung Duschleten Süd	06.09.2017	GV	385'000	324'444	114'368		438'811	-53'811	21.06.2023
7101.5031.11	Wasserleitung Fuchslochstrasse	22.07.2019	GR	464'000	259'886			259'886	204'114	
7101.5031.17	Wasserleitung Hauptstrasse Nord	25.11.2018	GV	1'390'000	128'652	190'680		319'331	1'070'669	
7101.5031.18	Wasserleitung Juraweg	23.06.2021	GV	215'000	4'400	69'250		73'650	141'350	
7101.5031.50	Ausbau Reservoir Reben							-	-	
7101.5031.51	Überprüfung Schutzzonen Quellen (Mahren/Vollenbrunnen/Falkenstein)							-	-	
7101.5031.52	UV-Anlage	13.08.2018	GR	99'980	91'907			91'907	8'073	
7101.5031.54	Sanierung Wasserleitsystemsteuerung					98'875		98'875		
7101.5091.00	GWP Wasserversorgungsplan Nachtragskredit Fr. 8'000 GR 24.11.14)	16.08.2010	GR	36'000	36'000			36'000	-	
7201.5032.01	Sanierung Abwasser Hofmattstrasse	09.06.2015	GV	189'000	215'913	-57'122		158'791	30'209	21.06.2023
7201.5032.02	Sanierung Abwasser Gartenstrasse	09.06.2015	GV	167'000	187'329			187'329	-20'329	21.06.2023
7201.5032.03	Abwasser Hauptstrasse unterer Teil	15.06.2011	GV	445'000	417'048	-11'655		405'393	39'607	21.06.2023
7201.5032.05	Abwasser Duschletenstrasse "Süd" und "Mitte"	06.09.2017	GV	290'000	420'916			420'916	-130'916	21.06.2023
7201.5032.07	Rechtenmatt Umlegung Kanalisation	27.06.2018	GV	120'000	86'209	11'655		97'864	22'136	
7201.5032.11	Abwasser Ausbau Fuchslochstrasse	22.07.2019	GR	490'000	326'997			326'997	163'003	
7201.5032.17	Hauptstrasse Nord	25.11.2018	GV	870'000	10'100			10'100	859'900	
7201.5032.12	Kalibervergrößerung Stüsslingerstrasse	12.11.2018	GR	125'000	131'149			131'149	-6'149	
721.503.00	Neue Entsorgungsstelle Migros	24.03.2014	GR	90'000	4'441			4'441	85'560	
7500.5020.00	Sanierung Bacheindolung	05.03.2014	GV	131'000	177'218			177'218	-46'218	
790.581.00	Erarbeitung strategische Grundlagen	22.04.2014	GR	34'000	26'944			26'944	7'056	
Gemäss HBO-Kapitel 11 Kreditwesen sind die Investitionen vom Finanzvermögen zur Kostenkontrolle in der Verpflichtungskreditkontrolle zu führen:										
								-	-	
Total				21'633'344	8'885'690	5'449'613	19'460	14'315'844	7'416'374	

* Bemerkung: In der Verpflichtungskreditkontrolle sind die Einnahmen separat und nicht verrechnet mit den Ausgaben zum jeweiligen VK zu zeigen (Bruttokreditprinzip).

** Die Einnahmen müssen nicht als Minusposition gezeigt werden.

Anhang

Finanzkennzahlen

A15

	HRM2	HRM2	HRM2	HRM2	HRM2		Richtwerte	
Gewichteter Nettoverschuldungsquotient	2022	2021	2020	2019	2018	Mittelwert		
	5.51%	-19.45%	-27.26%	-28.45%	-14.69%	-16.87%	< 100 % gut	
(Nettoschuld I im Verhältnis zum gewichteten Fiskalertrag 100%)	Der Nettoverschuldungsquotient gibt an, welcher Anteil der direkten Steuern der natürlichen und juristischen Personen bzw. wie viele Jahrestanchen erforderlich wären, um die Nettoschulden abzutragen. Der Steuerertrag wird auf 100% gewichtet gerechnet.							100 % - 150 % genügend
							> 150 % schlecht	
Selbstfinanzierungsgrad	2022	2021	2020	2019	2018	Mittelwert		
	45.48%	56.32%	78.26%	358.19%	89.85%	125.62%	> 100% mittel-/langfristig anzustreben	
(Selbstfinanzierung in Prozent der Nettoinvestitionen)	Der Selbstfinanzierungsgrad zeigt an, in welchem Ausmass Neuinvestitionen durch selbsterwirtschaftete Mittel finanziert werden können. Ein Selbstfinanzierungsgrad unter 100% führt zu einer Neuverschuldung. Liegt dieser Wert über 100%, können Schulden abgebaut werden. Mittelfristig sollte der SF-Grad im Durchschnitt gegen 100% sein, wobei auch der Stand der aktuellen Verschuldung eine Rolle spielt. Die Kennzahl kann starken Schwankungen unterliegen und sollte daher mittelfristig betrachtet werden.							80% - 100% verantwortbare Neuverschuldung
							50% - 80% problematische Neuverschuldung	
							< 50% grosse Neuverschuldung	
Eigenkapital zum Fiskalertrag	2022	2021	2020	2019	2018	Mittelwert		
	17.97%	17.38%	20.35%	20.07%	6.32%	16.42%	> 60 % EG unter 2'000 Einwohner/innen EW (inkl. BG, KG; ZV)	
(Eigenkapital in % des Fiskalertrages)	Nach Gemeindegrösse abgestufte Mindestausstattung des Eigenkapitals (Bilanzüberschuss) zur Abdeckung von ausserplanmässigen Aufwandüberschüssen und zum Schutz vor einem Bilanzfehlbetrag.							> 30 % EG 2'000 EW bis 9'999 EW
							> 15 % EG ab 10'000 EW	

Anhang

Finanzkennzahlen

A15

	HRM2	HRM2	HRM2	HRM2	HRM2		Richtwerte
	2022	2021	2020	2019	2018	Mittelwert	
Eigenkapitaldeckungsgrad	14.06%	12.51%	14.89%	15.21%	4.68%	12.27%	> 60 % > 30 % > 15 %
(Bilanzüberschuss, -fehlbetrag in % zum Laufenden Aufwand)	Welche frei verfügbaren Reserven bestehen zur Deckung allfälliger Defizite. Es ist anzustreben, ausreichend frei verfügbare Reserven zu bilden, um Schwankungen auszugleichen. Je nach Gemeindegrösse sollten zwischen 15% bis 60% des Aufwandes aus der ER als Zielgrösse für den Bilanzüberschuss vorhanden sein.						EG unter 2'000 Einwohner/innen EW (inkl. BG, KG; ZV) EG 2'000 EW bis 9'999 EW EG ab 10'000 EW
	2022	2021	2020	2019	2018	Mittelwert	
Zinsbelastungsanteil	-0.38%	-0.69%	-0.44%	-0.54%	-0.51%	-0.51%	0 % - 4 % 4 % - 9 % 9 % und mehr
(Nettozinsen in Prozent des Laufenden Ertrags)	Der Zinsbelastungsanteil sagt aus, welcher Anteil des laufenden Ertrags durch den Zinsaufwand gebunden ist. Je tiefer der Wert, desto grösser der Handlungsspielraum.						gut genügend schlecht
	2022	2021	2020	2019	2018	Mittelwert	
Investitionsanteil	25.38%	13.10%	8.93%	9.73%	7.07%	12.84%	< 10 % 10 % - 20 % 20 % - 30 % > 30 %
(Bruttoinvestitionen in Prozent des konsolidierten Gesamtaufwandes)	Der Investitionsanteil zeigt die Aktivität im Bereich der Investitionen und den Einfluss auf die Nettoverschuldung. Die Kennzahl kann von Jahr zu Jahr sehr stark schwanken. Eine Beurteilung über mehrere Jahre ist deshalb wichtig und sinnvoll zusammen mit dem Selbstfinanzierungsanteil.						schwache Investitionstätigkeit mittlere Investitionstätigkeit starke Investitionstätigkeit sehr starke Investitionstätigkeit
	2022	2021	2020	2019	2018	Mittelwert	
Nettoschuld I pro Einwohner	165	-553	-797	-845	-449	-496	< 0 0 - 1'000 1'001 - 2'500 2'501 - 5'000 > 5'000
(Fremdkapital abzüglich Finanzvermögen)	Klassische Grösse zur Beurteilung der Verschuldung bzw. des Vermögens der Gemeinde.						Nettovermögen geringe Verschuldung mittlere Verschuldung hohe Verschuldung sehr hohe Verschuldung
	2022	2021	2020	2019	2018	Mittelwert	
Nettoschuld II pro Einwohner	82	-612	-840	-714	-376	-492	siehe Nettoschuld I
(Verwaltungsvermögen abzgl. Darlehen und Beteiligungen)	Grösse zur Beurteilung der Verschuldung bzw. des Vermögens der Gemeinde unter Abzug der Beteiligungen im Verwaltungsvermögen. Entspricht dem klassischen Begriff der "Nettolast".						

Anhang

Finanzkennzahlen

A15	HRM2	HRM2	HRM2	HRM2	HRM2		Richtwerte
und Eigenkapital geteilt durch EW)							
Bruttoverschuldungsanteil	2022	2021	2020	2019	2018	Mittelwert	
(Bruttoschulden in Prozent des Laufenden Ertrages)	33.92%	23.14%	28.73%	40.90%	42.23%	33.78%	< 50 % 50 % - 100 % 100% - 150 % 150 % - 200 % > 200 %
	Der Bruttoverschuldungsanteil ist eine Grösse zur Beurteilung der Verschuldungssituation bzw. zur Frage, ob die Verschuldung in einem angemessenen Verhältnis zu den erwirtschafteten Erträgen steht. Er zeigt an, wieviele Prozente vom Finanzertrag benötigt werden, um die Bruttoschulden abzubauen.						sehr gut gut mittel schlecht kritisch
Kapitaldienstanteil	2022	2021	2020	2019	2018	Mittelwert	
(Kapitalkosten im Verhältnis zum Laufenden Ertrag)	3.93%	3.01%	3.08%	2.81%	2.04%	2.97%	0 % - 5 % 5 % - 15 % > 15 %
	Der Kapitaldienstanteil ist die Messgrösse für die Belastung des Haushaltes durch Kapitalkosten. Die Kennzahl gibt Auskunft darüber, wie stark der Laufende Ertrag durch den Zinsendienst und die Abschreibungen (= Kapitaldienst) belastet ist. Ein hoher Anteil weist auf einen enger werdenden finanziellen Spielraum hin.						geringe Belastung tragbare Belastung hohe Belastung
Selbstfinanzierungsanteil	2022	2021	2020	2019	2018	Mittelwert	
(Selbstfinanzierung im Verhältnis zum Laufenden Ertrag)	12.73%	6.62%	4.56%	8.24%	4.66%	7.36%	> 20 % 10 % - 20 % < 10 %
	Der Selbstfinanzierungsanteil charakterisiert die Finanzkraft und den finanziellen Spielraum einer Gemeinde. Er gibt an, welchen Anteil ihres Ertrages die öffentliche Körperschaft zur Finanzierung ihrer Investitionen aufwenden kann.						gut mittel schlecht
Bruttorendite Finanzvermögen	2022	2021	2020	2019	2018	Mittelwert	
(Ertrag Finanzvermögen im Verhältnis zum Finanzvermögen)	1.91%	4.53%	1.29%	1.22%	1.33%	2.06%	3 % - 5 % 1 % - 3 % 0 % - 1 %
	Die Bruttorendite gibt Auskunft, wieviel % der Finanzvermögensertrag im Verhältnis zum Finanzvermögen beträgt. Je nach wirtschaftlicher Situation und Liegenschaften im Finanzvermögen kann diese Berechnung stark variieren.						gut genügend schlecht
Bruttoschulden pro Kopf	2022	2021	2020	2019	2018	Mittelwert	
(Bruttoschulden pro Einwohner)	1'590	1'015	1'257	1'824	1'800	1497	keine
	Diese Grösse ist für viele weiterführende Überlegungen von Bedeutung, insbesondere für die Finanzstatistik.						

Jahresrechnung - Details zum Finanzbericht



Konto	Erfolgsrechnung Funktionale Gliederung ER	Rechnung 2022		Budget 2022		Rechnung 2021	
		Aufwand	Ertrag	Aufwand	Ertrag	Aufwand	Ertrag
0	ALLGEMEINE VERWALTUNG	1'461'256.81	282'021.59	1'521'300.00	277'700.00	1'706'778.59	305'426.12
	Netto Aufwand		1'179'235.22		1'243'600.00		1'401'352.47
01	Legislative und Exekutive	208'281.86		185'400.00	5'000.00	198'246.44	
011	Legislative	29'839.48		29'700.00		51'922.09	
0110	Legislative	29'839.48		29'700.00		51'922.09	
0110.3000.00	Tag- und Sitzungsgelder Wahlbüro	5'649.20		6'100.00		13'513.45	
0110.3100.00	Inserate	1'173.65		1'000.00		2'000.80	
0110.3102.00	Drucksachen, Stimmmaterial	5'500.80		6'100.00		8'687.30	
0110.3130.00	Verteilungen / Dienstleistungen	2'443.50		2'500.00		5'524.50	
0110.3130.01	Porti und Versandkosten	7'532.13		6'000.00		14'330.34	
0110.3170.00	Verpflegung Wahlbüro / Spesen	40.20		500.00		365.70	
0110.3636.00	Beiträge an politische Parteien (Ortsparteien)	7'500.00		7'500.00		7'500.00	
012	Exekutive	178'442.38		155'700.00	5'000.00	146'324.35	
0120	Exekutive	178'442.38		155'700.00	5'000.00	146'324.35	
0120.3000.00	Tag- und Sitzungsgelder Gemeinderäte	54'414.00		51'800.00		44'473.90	
0120.3000.01	Besoldung Gemeindepräsident	56'804.80		56'800.00		56'726.15	
0120.3000.02	Tag- und Sitzungsgelder Spez. Kommission	9'348.00		3'500.00		5'917.00	
0120.3000.03	Tag- und Sitzungsgelder Fiopl. Kommission	924.00		1'000.00		904.00	
0120.3000.05	Tag- und Sitzungsgelder RPK	2'296.00		3'000.00		2'222.00	
0120.3000.06	Tag- und Sitzungsgelder Arbeitsgruppe IT	4'036.50		4'000.00		2'525.00	
0120.3050.00	Sozialversicherungsbeiträge	8'874.80		6'100.00		8'285.00	
0120.3052.00	Pensionskassenbeiträge	7'616.40		7'600.00		7'642.20	
0120.3053.00	AG Beiträge an Unfallversicherungen	820.87		700.00		914.85	
0120.3099.00	Übriger Personalaufwand, Geschenke, Ehrungen Personal	2'006.10		3'000.00		3'943.75	
0120.3100.00	Büromaterial, Drucksachen, Broschüren			2'000.00		6.95	
0120.3110.00	Büromöbel und Geräte (ohne PC+Drucker)	678.50					
0120.3130.00	Dienstleistungen Dritter, Honorare	4'779.70		4'000.00		2'185.40	
0120.3170.00	Reisespesen/Repräsentationskosten	1'500.00		5'000.00		4'800.00	
0120.3171.00	Gemeinderatsreise	5'342.81					
0120.3199.00	Übriger Betriebsaufwand, Geschenke dritte	18'999.90		7'200.00		5'778.15	



Konto	Erfolgsrechnung Funktionale Gliederung ER	Rechnung 2022		Budget 2022		Rechnung 2021	
		Aufwand	Ertrag	Aufwand	Ertrag	Aufwand	Ertrag
0120.4631.00	Beiträge und Rückerstattungen				5'000.00		
02	Allgemeine Dienste	1'252'974.95	282'021.59	1'335'900.00	272'700.00	1'508'532.15	305'426.12
022	Allgemeine Dienste, übrige	1'033'994.92	239'054.20	1'079'200.00	231'300.00	1'185'400.75	262'548.92
0220	Allgemeine Dienste, übrige	800'419.27	216'664.30	840'400.00	211'300.00	943'645.18	234'608.82
0220.3010.00	Besoldung hauptamtliches Personal, Kanzlei und Verwaltung	421'476.25		427'900.00		475'541.20	
0220.3010.01	Besoldung hauptamtliches Personal Abgrenzungen	-9'720.00				-3'693.60	
0220.3050.00	Sozialversicherungsbeiträge Kanzlei und Verwaltung	33'257.70		31'300.00		37'055.00	
0220.3052.00	Pensionskassenbeiträge Kanzlei und Verwaltung	21'917.05		21'500.00		33'153.50	
0220.3053.00	AG Beiträge an Unfallversicherungen Kanzlei und Verwaltung	6'516.95		5'600.00		8'098.95	
0220.3055.10	AG Beiträge an KTG, Kanzlei und Verwaltung	-1'848.46					
0220.3090.00	Aus- und Weiterbildung, Kurse, Geschenke	9'770.60		10'000.00		5'325.20	
0220.3100.00	Inserate	1'965.35		2'000.00		6'786.80	
0220.3100.01	Drucksachen, Büromaterial	9'107.65		3'200.00		7'284.10	
0220.3103.00	Fachliteratur, Zeitschriften	259.00		500.00		351.50	
0220.3111.00	Maschinen und Geräte	770.80		5'200.00		3'380.85	
0220.3119.00	Anschaffung Mobilien					26'471.90	
0220.3130.00	Porti und Versandkosten	15'342.80		17'500.00		18'712.70	
0220.3130.01	Kanzleikosten (IDK, Ausweise)	13'531.65		12'500.00		14'787.85	
0220.3130.02	Betriebskosten	12'569.40		8'500.00		13'627.05	
0220.3130.03	Unterhalt WEB	765.00		800.00		765.00	
0220.3130.04	Dolmetscher Integration					137.00	
0220.3130.10	Kommunikationskosten	7'556.99		6'500.00		7'571.55	
0220.3134.00	Sachversicherungsprämien	18'035.80		20'000.00		19'138.10	
0220.3150.00	Unterhalt Büromöbel und -geräte	1'235.55		1'500.00		1'258.40	
0220.3153.00	Informatik-Unterhalt (Hard- und Software)	69'809.20		89'000.00		79'129.90	
0220.3161.00	Mieten, Benützungskosten Fotokopierer/Frankiermaschine	6'831.75		9'500.00		11'055.35	
0220.3170.00	Reisespesen/Repräsentationskosten			500.00			
0220.3199.00	Übriger Betriebsaufwand	2'953.80		800.00		3'485.05	
0220.3300.00	Planmässige Abschreibungen			14'500.00		14'364.20	
0220.3611.00	Steuerveranlagungskosten	139'206.40		136'000.00		142'510.20	
0220.3611.41	Bezugsprovisionen KSTA	9'089.22		7'000.00		8'269.75	
0220.3611.42	Bezugsprovisionen SSL	2'035.47		2'000.00		2'513.78	
0220.3636.00	Beiträge an Organisationen	7'983.35		6'600.00		6'563.90	



Konto	Erfolgsrechnung Funktionale Gliederung ER	Rechnung 2022		Budget 2022		Rechnung 2021	
		Aufwand	Ertrag	Aufwand	Ertrag	Aufwand	Ertrag
0220.4210.00	Gebühren für Amtshandlungen, Kanzleigebühren		23'692.30		26'300.00		26'862.52
0220.4210.01	Mahngebühren		9'110.00		10'000.00		12'480.00
0220.4210.02	Anlassbewilligungen		3'760.00		1'500.00		1'715.00
0220.4240.00	Benützungsgebühren Kopien		655.10		1'600.00		1'908.20
0220.4240.01	Benützungsgebühren Porti		3'071.20		1'000.00		953.70
0220.4250.00	Verkäufe		391.55		1'700.00		1'806.15
0220.4260.00	Rückerstattungen Dritter Versicherung		1'715.65		1'500.00		4'568.20
0220.4290.00	Übrige Entgelte, Betreibungen		12'273.10		10'000.00		21'086.55
0220.4611.00	Verwaltungskostenbeitrag AHV-Zweigstelle		30'000.00		30'000.00		30'000.00
0220.4611.01	Verwaltungskostenbeitrag Steuerregister		5'660.80		5'600.00		5'336.00
0220.4611.02	Integration		4'682.00				3'220.00
0220.4612.00	Rückzahlung Steuereinschätzung		20'616.05		20'000.00		20'119.55
0220.4612.01	Entschädigungen Kirchensteuerinkasso		29'539.55		29'000.00		31'331.95
0220.4612.02	Entschädigungen RZSON		20'000.00		20'000.00		20'000.00
0220.4612.03	Entschädigungen Administration Feuerwehr		5'000.00		5'000.00		5'000.00
0220.4910.00	Interne Verrechnung von DL		42'497.00		44'100.00		44'221.00
0220.4930.00	Interne Verrechnung Abfallbeseitigung		4'000.00		4'000.00		4'000.00
0222	Bauverwaltung	233'575.65	22'389.90	238'800.00	20'000.00	241'755.57	27'940.10
0222.3000.00	Tag- und Sitzungsgelder Baukommission		7'616.00		10'000.00		9'616.00
0222.3000.01	Besoldung Präsident Baukommission		6'685.00		7'000.00		6'685.00
0222.3010.01	Besoldung Bauverwaltung		159'478.80		158'600.00		157'020.50
0222.3050.00	Sozialversicherungsbeiträge Bauverwaltung		13'577.85		12'600.00		13'320.40
0222.3052.00	Pensionskassenbeiträge Bauverwaltung		16'451.40		16'700.00		16'498.80
0222.3053.00	AG Beiträge an Unfallversicherungen Bauverwaltung		2'353.60		1'900.00		2'623.30
0222.3090.00	Aus- und Weiterbildung		970.00		1'000.00		
0222.3100.00	Inserate		12'390.15		9'000.00		12'049.87
0222.3100.01	Drucksachen Büromaterial		450.40		1'000.00		
0222.3103.00	Fachliteratur, Zeitschriften		400.00		1'000.00		416.70
0222.3119.00	Anschaffung Mobilien						1'997.45
0222.3130.00	Dienstleistungen Dritter Grundbuchkosten		48.20		1'000.00		
0222.3132.00	Honorare externe Berater, Gutachter, Fachexperten etc.		5'654.05		10'000.00		14'614.95
0222.3132.01	Honorare externe Berater Vermessung		2'213.25		2'000.00		1'135.95
0222.3150.00	Unterhalt Büromöbel und Geräte		2'586.95		4'000.00		3'076.65
0222.3170.00	Reisespesen, Repräsentationskosten		2'700.00		3'000.00		2'700.00



Konto	Erfolgsrechnung Funktionale Gliederung ER	Rechnung 2022		Budget 2022		Rechnung 2021	
		Aufwand	Ertrag	Aufwand	Ertrag	Aufwand	Ertrag
0222.4210.00	Gebühren für Amtshandlungen Baubewilligungen		22'389.90		20'000.00		27'940.10
029	Verwaltungsliegenschaften, übrige	218'980.03	42'967.39	256'700.00	41'400.00	323'131.40	42'877.20
0290	Verwaltungsliegenschaften, übrige	218'980.03	42'967.39	256'700.00	41'400.00	323'131.40	42'877.20
0290.3010.00	Besoldung Abwart	6'808.40		7'700.00		7'444.00	
0290.3050.00	Sozialversicherungbeiträge Abwart	542.70		700.00		593.35	
0290.3052.00	Pensionskassenbeiträge Abwart	1'221.00		1'300.00		1'332.00	
0290.3053.00	AG Beiträge an Unfallversicherung Abwart	42.10				60.50	
0290.3100.00	Inserate					625.10	
0290.3101.00	Betriebs-, Verbrauchsmaterial Reinigungsmaterial	91.75		1'500.00		618.00	
0290.3120.00	Liegenschaften VV Wasser	4'743.95		7'500.00		6'921.80	
0290.3120.01	Liegenschaften VV Strom	24'739.29		25'000.00		25'219.86	
0290.3120.02	Liegenschaften VV Heizung Verwaltung	3'750.01		9'500.00		9'300.00	
0290.3120.03	Liegenschaften VV Heizung Werkgebäude					803.05	
0290.3120.05	Liegenschaften VV Kehrrichtgebühren Gemeindeverwaltung	60.00		500.00		105.00	
0290.3130.01	Dienstleistungen Dritter Sachversicherung	4'386.40		5'000.00		5'061.43	
0290.3132.00	Honorare externe Berater, Gutachter			1'000.00		66'558.60	
0290.3144.00	Unterhalt Hochbauten, Gebäude Heizung	7'169.67		4'000.00		2'386.65	
0290.3144.01	Unterhalt Hochbauten, Gebäude Lift	7'853.55		4'000.00		375.35	
0290.3144.02	Unterhalt Hochbauten, Gebäude allgemein	29'992.40		55'500.00		61'499.60	
0290.3300.00	Planmässige Abschreibungen HRM2	18'834.70		24'700.00		25'483.00	
0290.3300.22	Planmässige Abschreibungen VV (altes Verwaltungsvermögen)	73'144.11		73'200.00		73'144.11	
0290.3910.00	Interne Verrechnungen DL	35'600.00		35'600.00		35'600.00	
0290.4260.01	Rückerstattungen NK Mietwohnung		11'567.39		10'000.00		11'477.20
0290.4470.00	Mietzinse Liegenschaften VV		27'000.00		27'000.00		27'000.00
0290.4930.00	Interne Verrechnung Miete Entsorgungshof		4'400.00		4'400.00		4'400.00
1	ÖFFENTLICHE ORDNUNG UND SICHERHEIT, VERTEIDIGUNG	654'539.75	475'515.46	700'100.00	510'800.00	705'181.55	496'545.53
	Netto Aufwand		179'024.29		189'300.00		208'636.02
12	Rechtssprechung	1'700.00	365.80	1'300.00		1'550.00	
120	Rechtssprechung	1'700.00	365.80	1'300.00		1'550.00	



Konto	Erfolgsrechnung Funktionale Gliederung ER	Rechnung 2022		Budget 2022		Rechnung 2021	
		Aufwand	Ertrag	Aufwand	Ertrag	Aufwand	Ertrag
1201	Friedensrichter	1'700.00	365.80	1'300.00		1'550.00	
1201.3000.00	Tag- und Sitzungsgelder Friedensrichter	1'200.00		800.00		1'200.00	
1201.3130.10	Dienstleistungen Friedensrichter	500.00		500.00		350.00	
1201.4612.00	Entschädigungen von Gemeinden		365.80				
15	Feuerwehr	609'291.67	471'649.66	645'800.00	496'900.00	660'286.63	483'199.63
150	Feuerwehr	609'291.67	471'649.66	645'800.00	496'900.00	660'286.63	483'199.63
1500	Feuerwehr (allgemein)	260'123.41	122'481.40	266'900.00	118'000.00	286'212.00	109'125.00
1500.3612.00	Entschädigungen an Zweckverbände FW	226'489.66		233'300.00		252'617.40	
1500.3612.01	Entschädigungen an Werterhalt	26'133.75		26'100.00		26'094.60	
1500.3910.00	Interne Verrechnung FW	7'500.00		7'500.00		7'500.00	
1500.4200.00	Feuerwehr-Ersatzabgaben		102'481.40		98'000.00		89'125.00
1500.4470.00	Pacht- und Mietzinse Liegenschaften		20'000.00		20'000.00		20'000.00
1506	Regionale Feuerwehrorganisation (Leitgemeinde)	349'168.26	349'168.26	378'900.00	378'900.00	374'074.63	374'074.63
1506.3000.00	Tag- und Sitzungsgelder	6'911.00		10'200.00		8'374.00	
1506.3001.00	Mannschaftssold	68'250.65		63'300.00		54'183.30	
1506.3001.01	Einsatzsold	8'508.00		20'000.00		38'504.75	
1506.3001.02	Entschädigung Funktionen	36'025.00		38'000.00		34'900.00	
1506.3001.03	Hauptübung	4'214.40		4'000.00		4'000.00	
1506.3090.00	Aus- und Weiterbildung	27'415.71		44'400.00		20'462.99	
1506.3091.01	Rekrutierung	447.60		3'300.00			
1506.3099.00	Ehrungen, Geschenke	1'895.16		1'500.00		1'596.80	
1506.3099.01	Ärztliche Untersuchungen	3'290.20		2'200.00		4'270.30	
1506.3100.00	Büromaterial, Drucksachen	7'569.45		6'400.00		1'370.85	
1506.3101.00	Verbrauchsmaterial Einsätze	13'093.90		9'100.00		54'195.72	
1506.3103.00	Fachliteratur, Zeitschriften	600.00		700.00			
1506.3106.00	Medizinisches Material	9'670.05		13'000.00			
1506.3111.00	Maschinen, Geräte, und Ausrüstungen	38'211.69		28'300.00		43'938.15	
1506.3112.00	Anschaffung Persönliche Ausrüstung	22'763.63		21'000.00			
1506.3130.00	Porti und Versandkosten	256.00		500.00		444.60	
1506.3130.01	Verbandsbeiträge	1'548.40		2'300.00		1'997.60	
1506.3130.02	Sach- und Fahrzeugversicherung	2'480.80		3'300.00		2'480.80	
1506.3130.03	Dienstleistungen Dritter Einsätze	1'676.75		300.00			



Konto	Erfolgsrechnung Funktionale Gliederung ER	Rechnung 2022		Budget 2022		Rechnung 2021	
		Aufwand	Ertrag	Aufwand	Ertrag	Aufwand	Ertrag
1506.3130.10	Kommunikationskosten	4'071.32		6'000.00		4'762.48	
1506.3151.00	Unterhalt Fahrzeuge + motorisierte Geräte	8'106.69		11'800.00		15'699.03	
1506.3151.01	Unterhalt Apparate, Maschinen und Material	15'361.82		21'400.00		17'550.66	
1506.3160.00	Miete Liegenschaft	25'400.00		22'700.00		21'800.00	
1506.3170.00	Reisespesen	200.34		300.00		238.00	
1506.3170.01	Mannschaftsverpflegung (Einsätze)	1'789.55		1'500.00		2'863.65	
1506.3300.00	Planmässige Abschreibungen HRM2	8'714.55		9'300.00		8'714.55	
1506.3300.25	Planmässige Abschreibungen altes VV	25'365.05		24'900.00		25'365.05	
1506.3400.00	Verzinsung	330.55		3'400.00		561.35	
1506.3612.00	Entschädigung an Gemeinde Administration	5'000.00		5'800.00		5'800.00	
1506.4240.00	Benützungsgebühren und Dienstleistungen		4'265.00		2'000.00		4'018.65
1506.4260.00	Rückerstattungen Versicherung						50'000.00
1506.4270.00	Bussen		1'500.00		500.00		1'070.00
1506.4612.00	Entschädigung von Gemeinden und Zweckverbänden		296'396.16		306'150.00		273'970.53
1506.4612.01	Beitrag Werterhalt		34'200.00		34'200.00		34'200.00
1506.4631.00	Beiträge der Gebäudeversicherung SGV		12'807.10		36'050.00		10'815.45
16	Verteidigung	43'548.08	3'500.00	53'000.00	13'900.00	43'344.92	13'345.90
161	Militärische Verteidigung	503.95		500.00		456.38	
1610	Militärische Verteidigung	503.95		500.00		456.38	
1610.3100.00	Inserate und Drucksachen	503.95		500.00		456.38	
162	Zivile Verteidigung	43'044.13	3'500.00	52'500.00	13'900.00	42'888.54	13'345.90
1620	Zivilschutz (allgemein)	43'044.13	3'500.00	52'500.00	13'900.00	42'888.54	13'345.90
1620.3144.00	Unterhalt Hochbauten, Gebäude (öffentliche Schutzanlagen)	1'304.93				37.49	
1620.3612.00	Entschädigungen an Bevölkerungsschutzregion Niederamt	39'304.00		51'000.00		40'945.30	
1620.3612.01	Entschädigungen an San.Hist. Niedergösgen	2'435.20		1'500.00		1'905.75	
1620.4630.00	Beiträge vom Bund		3'500.00		3'500.00		3'500.00
1620.4631.00	Beiträge vom Kanton				10'400.00		9'845.90
2	BILDUNG	7'336'554.63	1'352'221.65	7'752'200.00	1'392'300.00	7'083'757.45	1'390'892.80
	Netto Aufwand		5'984'332.98		6'359'900.00		5'692'864.65



Konto	Erfolgsrechnung Funktionale Gliederung ER	Rechnung 2022		Budget 2022		Rechnung 2021	
		Aufwand	Ertrag	Aufwand	Ertrag	Aufwand	Ertrag
21	Obligatorische Schule	7'093'006.63	1'352'221.65	7'504'800.00	1'392'300.00	6'835'798.45	1'390'892.80
211	Eingangsstufe und Primarstufe I	602'720.29	238'476.00	613'600.00	224'500.00	624'230.95	221'642.40
2110	Kindergarten	602'720.29	238'476.00	613'600.00	224'500.00	624'230.95	221'642.40
2110.3020.00	Löhne der Lehrpersonen	515'965.30		496'300.00		505'530.10	
2110.3020.09	Rückerstattung von Lohn der Lehrpersonen	-31'390.20					
2110.3050.00	Sozialversicherungsbeiträge KIGA	41'131.75		40'300.00		40'365.80	
2110.3052.00	Pensionskassenbeiträge KIGA	45'820.40		46'200.00		51'756.70	
2110.3053.00	Unfall-/Krankenversicherung KIGA	3'670.85		2'200.00		4'586.90	
2110.3100.00	Büromaterial, Schulmaterial	18'024.96		17'500.00		14'163.70	
2110.3102.00	Drucksachen, Publikationen, Inserate	548.00		800.00		488.00	
2110.3104.00	Lehrmittel	6'810.13		7'000.00		6'753.50	
2110.3130.20	Kommunikation KIGA	537.55		600.00		586.25	
2110.3150.00	Unterhalt Möbel und Geräte	1'133.40		1'200.00			
2110.3170.00	Reisekosten und Spesen Schulreise	468.15		1'500.00			
2110.4631.00	Beiträge vom Kanton		238'476.00		224'500.00		221'642.40
212	Primarstufe II	2'709'387.80	908'971.00	2'788'400.00	850'000.00	2'712'334.68	886'941.75
2120	Primarschule	2'406'404.09	908'971.00	2'484'000.00	850'000.00	2'412'072.79	886'941.75
2120.3020.00	Löhne der Lehrpersonen	1'948'584.30		1'899'200.00		1'881'795.80	
2120.3020.03	Löhne der Lehrpersonen Aufgabenhilfe	4'800.00		3'000.00		4'650.00	
2120.3020.05	Löhne der Lehrpersonen (Corona)					240.00	
2120.3020.09	Rückerstattung von Lohn der Lehrpersonen	-82'210.55					
2120.3050.00	Sozialversicherungsbeiträge Primarschule	155'537.60		159'000.00		149'772.25	
2120.3052.00	Pensionskassenbeiträge Primarschule	238'920.90		260'000.00		254'593.75	
2120.3053.00	Unfall-/Krankenversicherung Primarschule	13'951.90		11'000.00		17'072.95	
2120.3090.00	Aus- und Weiterbildung	4'983.10		9'000.00		494.75	
2120.3104.00	Lehrmittel	43'726.61		52'000.00		39'206.77	
2120.3104.01	Lehrmittel (Werken 2)	8'939.32		10'900.00		8'039.57	
2120.3119.00	Anschaffung Mobilien	9'977.61		12'300.00		728.80	
2120.3151.00	Unterhalt Apparate, Maschinen und Geräte	2'894.91		3'000.00		587.45	
2120.3151.01	Unterhalt Turngeräte	957.30		1'500.00		669.45	
2120.3153.00	Informatik-Unterhalt Hardware	29'827.19		32'000.00		37'705.45	
2120.3170.00	Reisekosten und Spesen, Schülertransporte	332.00		3'700.00			



Konto	Erfolgsrechnung Funktionale Gliederung ER	Rechnung 2022		Budget 2022		Rechnung 2021	
		Aufwand	Ertrag	Aufwand	Ertrag	Aufwand	Ertrag
2120.3170.01	Reisekosten und Spesen Badichärtli	520.00		1'000.00		420.00	
2120.3170.02	Reisekosten und Spesen, Schulreise	7'953.00		8'400.00		7'661.00	
2120.3171.00	Schullager	16'708.90		18'000.00		8'434.80	
2120.4230.00	Schulgeld Aufgabenhilfe		1'200.00		4'000.00		1'970.00
2120.4631.00	Beiträge vom Kanton		907'771.00		846'000.00		884'971.75
2122	Werken	302'983.71		304'400.00		300'261.89	
2122.3020.00	Löhne der Lehrpersonen Werken	235'612.20		236'000.00		233'970.35	
2122.3050.00	Sozialversicherungsbeiträge Werken	18'901.55		18'900.00		18'644.70	
2122.3052.00	Pensionskassenbeiträge Werken	28'876.20		24'600.00		24'516.60	
2122.3053.00	Unfall-/Krankenversicherung Werken	1'680.85		1'100.00		2'123.80	
2122.3104.00	Lehrmittel, Unterrichtsmaterial Werken	16'710.11		20'800.00		19'933.54	
2122.3111.00	Maschinen und Geräte			1'000.00		348.25	
2122.3151.00	Unterhalt Apparate, Maschinen	1'202.80		2'000.00		724.65	
213	Oberstufe / Sekundarstufe I	2'018'019.75		2'190'600.00		1'873'953.79	
2130	Sekundarstufe	2'018'019.75		2'190'600.00		1'873'953.79	
2130.3300.00	Planmässige Abschreibungen HRM2			22'400.00			
2130.3611.00	Beitrag an den Gymnasialunterricht Kanton	122'078.00		123'000.00		89'280.00	
2130.3612.00	Beitrag an Kreisschule	1'895'941.75		2'045'200.00		1'784'673.79	
214	Musikschulen	561'433.45	190'661.15	603'200.00	305'000.00	575'885.65	267'480.65
2140	Musikschulen	561'433.45	190'661.15	603'200.00	305'000.00	575'885.65	267'480.65
2140.3000.01	Tag- und Sitzungsgelder Musikschule	200.00		200.00			
2140.3020.00	Löhne der Lehrpersonen	451'413.35		490'000.00		471'840.75	
2140.3020.01	Stellvertretungen Musikschule	2'025.55		1'000.00		1'225.50	
2140.3020.02	Rückerstattung von Lohn der Lehrpersonen	-3'029.00				-1'152.90	
2140.3050.00	Sozialversicherungsbeiträge Musikschule	35'871.55		41'000.00		37'603.35	
2140.3052.00	Pensionskassenbeiträge Musikschule	49'619.15		47'100.00		42'621.20	
2140.3053.00	Unfall-/Krankenversicherung Musikschule	6'618.35		6'000.00		7'796.25	
2140.3102.00	Drucksachen, Publikationen, Inserate	385.50		1'200.00		348.85	
2140.3104.00	Lehrmittel	152.90		400.00		471.70	
2140.3119.00	Anschaffung Mobilien, Musikinstrumente	3'512.75		300.00		4'330.45	
2140.3151.00	Unterhalt Instrumente	932.40		2'300.00			



Konto	Erfolgsrechnung Funktionale Gliederung ER	Rechnung 2022		Budget 2022		Rechnung 2021	
		Aufwand	Ertrag	Aufwand	Ertrag	Aufwand	Ertrag
2140.3170.00	Reisekosten und Spesen	741.55		1'300.00		861.45	
2140.3199.00	Übriger Betriebsaufwand, Konzerte	4'121.50		3'000.00		1'340.00	
2140.3612.00	Entschädigungen an Gemeinden	3'979.70		7'500.00		4'520.75	
2140.3635.00	Beiträge an private Unternehmungen, externe Leistungen	4'888.20		1'900.00		4'078.30	
2140.4230.00	Schulgelder, Elternbeiträge		55'212.35		116'800.00		110'231.50
2140.4230.01	Erwachsenenunterricht Musikschule		2'320.00		23'200.00		
2140.4612.00	Entschädigungen von Gemeinden		1'474.90		25'000.00		19'821.25
2140.4631.00	Beiträge vom Kanton		131'653.90		140'000.00		137'427.90
217	Schulliegenschaften	894'108.62	7'078.50	967'900.00	6'800.00	723'688.11	7'592.00
2170	Schulliegenschaften	894'108.62	7'078.50	967'900.00	6'800.00	723'688.11	7'592.00
2170.3010.00	Besoldung Schulhausabwarte	111'561.60		106'100.00		90'364.75	
2170.3010.01	Besoldung Reinigung	76'151.80		90'000.00		80'796.20	
2170.3049.00	Übrige Zulagen, Dienstkleider	876.45		1'200.00		526.45	
2170.3050.00	Sozialversicherungsbeiträge Schulanlagen	12'436.70		13'600.00		13'125.55	
2170.3052.00	Pensionskassenbeiträge Schulanlagen	12'149.40		13'600.00		12'482.40	
2170.3053.00	AG Beiträge an Unfallversicherung Schulanlagen	1'412.90		1'400.00		2'113.00	
2170.3101.00	Betriebs-, Verbrauchsmaterial (Schule)	8'140.35		9'000.00		5'019.70	
2170.3119.00	Anschaffungen Mobiliar und Maschinen	18'420.15		13'700.00		1'196.25	
2170.3120.00	Liegenschaften VV, Wasser SH 1912/1995	2'552.55		4'500.00		2'764.90	
2170.3120.01	Liegenschaften VV, Wasser Dreirosenhalle	2'168.90		3'500.00		1'847.40	
2170.3120.02	Liegenschaften VV, Wasser Pavillon	551.20		1'000.00		383.40	
2170.3120.03	Liegenschaften VV, Wasser Kindergarten	387.05		800.00		412.15	
2170.3120.10	Liegenschaften VV, Strom SH 1912/1995	1'278.15		6'000.00		5'852.60	
2170.3120.11	Liegenschaften VV, Strom Dreirosenhalle	55'420.85		49'000.00		54'481.80	
2170.3120.12	Liegenschaften VV, Strom, Pavillon/Sportplatz	9'802.35		1'500.00		5'719.67	
2170.3120.13	Liegenschaften VV, Strom Kindergarten	951.50		1'000.00		1'034.93	
2170.3120.21	Liegenschaften VV, Heizung Holzschnitzel	12'500.00		23'000.00		15'250.00	
2170.3120.22	Liegenschaften VV, Heizung, Kindergarten			6'000.00		2'796.85	
2170.3134.00	Sachversicherungen	5'284.90		5'400.00		5'330.08	
2170.3134.01	Gebäudeversicherung	12'782.85		12'900.00		12'653.00	
2170.3144.00	Unterhalt Hochbauten, Gebäude Schulhaus 1912/1995/2004	47'273.37		33'000.00		62'644.79	
2170.3144.01	Unterhalt Hochbauten, Gebäude Dreirosenhalle	24'551.00		52'900.00		27'904.75	
2170.3144.02	Unterhalt Hochbauten, Gebäude Pavillon	161.55		2'000.00		811.80	



Konto	Erfolgsrechnung Funktionale Gliederung ER	Rechnung 2022		Budget 2022		Rechnung 2021	
		Aufwand	Ertrag	Aufwand	Ertrag	Aufwand	Ertrag
2170.3144.03	Unterhalt Hochbauten, Gebäude Kindergarten	15'383.20		6'800.00		7'790.00	
2170.3144.04	Unterhalt Hochbauten, Gebäude Aussenanlagen	59'935.30		62'900.00		66'753.95	
2170.3150.00	Unterhalt Mobilien und Anlagen	919.45		1'000.00		19'796.50	
2170.3300.00	Planmässige Abschreibungen VV	178'557.20		217'600.00			
2170.3300.22	Planmässige Abschreibungen VV (altes Verwaltungsvermögen)	161'217.64		161'300.00		161'217.64	
2170.3320.00	Planmässige Abschreibungen VV Planungen	20'568.06		26'400.00		21'905.40	
2170.3320.22	Planmässige Abschreibungen VV Planungen (altes Verwaltungsvermögen)	2'312.20		2'400.00		2'312.20	
2170.3910.00	Interne Verrechnungen DL	38'400.00		38'400.00		38'400.00	
2170.4240.00	Benützungsgebühren Schulanlage		978.50		700.00		532.00
2170.4470.00	Mietzinse Liegenschaften Abwart						960.00
2170.4910.00	Interne Verrechnung DL		6'100.00		6'100.00		6'100.00
219	Obligatorische Schule, übrige	307'336.72	7'035.00	341'100.00	6'000.00	325'705.27	7'236.00
2190	Schulleitung	307'336.72	7'035.00	341'100.00	6'000.00	325'705.27	7'236.00
2190.3010.00	Besoldung Schulleiter	119'096.90		119'000.00		136'616.35	
2190.3010.01	Besoldung Schulsekretariat	31'631.50		30'000.00		31'085.20	
2190.3010.02	Besoldung Musikschulleitung	18'909.80		19'000.00		18'909.80	
2190.3010.03	Besoldung ICT-Verantwortlicher	21'418.25		24'000.00		23'596.30	
2190.3050.00	Sozialversicherungbeiträge Schulverwaltung	15'378.30		16'800.00		16'883.35	
2190.3052.00	Pensionskassenbeiträge Schulverwaltung	17'099.60		16'500.00		16'272.60	
2190.3053.00	AG Beiträge an Unfallversicher Schulverwaltung	2'631.85		2'300.00		3'286.70	
2190.3090.00	Aus- /Weiterbildung des Personals	4'990.00		4'000.00		1'638.40	
2190.3099.00	Übriger Personalaufwand, Geschenke, Ehrungen	1'370.90		1'500.00		1'451.65	
2190.3100.00	Büromaterial	3'461.57		7'500.00		5'912.74	
2190.3102.00	Drucksachen, Publikationen, Inserate	523.00		1'000.00		3'149.35	
2190.3103.00	Fachschriften	1'419.00		1'000.00		1'140.50	
2190.3103.01	Schülerbibliothek	5'508.20		5'500.00		3'870.20	
2190.3130.00	Porti und Versandkosten Schulverwaltung	757.40		1'000.00		298.90	
2190.3130.01	Schülerunfallversicherung	1'356.00		1'400.00		1'356.00	
2190.3130.02	Dolmetscher/Referenten	1'913.20		2'500.00		1'774.00	
2190.3130.10	Kommunikation Schulhaus 1912/1995/Pavillon	4'244.10		4'500.00		4'487.75	
2190.3150.00	Unterhalt Mobilien und Geräte	51.05		3'000.00		1'255.80	
2190.3150.01	Unterhalt Fotokopierer	8'631.15		10'000.00		7'732.20	



Konto	Erfolgsrechnung Funktionale Gliederung ER	Rechnung 2022		Budget 2022		Rechnung 2021	
		Aufwand	Ertrag	Aufwand	Ertrag	Aufwand	Ertrag
2190.3153.00	Informatik-Unterhalt (Hardware)	5'000.00		5'000.00		3'000.00	
2190.3170.00	Reisekosten und Spesen Schulverwaltung	944.40		1'000.00		638.40	
2190.3170.01	Vergütung Busabokosten	6'633.00		6'000.00		7'236.00	
2190.3199.00	Übriger Betriebsaufwand Schulschlussfeier	6'146.95		6'000.00		111.34	
2190.3199.01	Übriger Betriebsaufwand Lehrer-Behörde-Anlass	4'356.30		4'500.00		2'745.24	
2190.3300.00	Planmässige Abschreibungen HRM2	16'812.20		41'000.00		24'204.40	
2190.3300.22	Planmässige Abschreibungen altes VV	7'052.10		7'100.00		7'052.10	
2190.4631.00	Beiträge vom Kanton		7'035.00		6'000.00		7'236.00
22	Sonderschulen	243'548.00		247'400.00		247'959.00	
220	Sonderschulen	243'548.00		247'400.00		247'959.00	
2200	Sonderschulen	243'548.00		247'400.00		247'959.00	
2200.3612.00	Entschädigungen Logopädie Dulliken	75'548.00		67'400.00		75'959.00	
2200.3634.01	Schulgelder Förderschule	168'000.00		180'000.00		172'000.00	
3	KULTUR, SPORT UND FREIZEIT, KIRCHE	185'074.67	15'942.00	241'100.00	12'000.00	217'820.36	12'402.00
	Netto Aufwand		169'132.67		229'100.00		205'418.36
32	Kultur, übrige	119'721.41		173'300.00		158'622.79	
329	Kultur, übrige	119'721.41		173'300.00		158'622.79	
3290	Kultur, übrige	119'721.41		173'300.00		158'622.79	
3290.3000.00	Tag- und Sitzungsgelder Kulturkommission	8'756.00		8'000.00		4'782.50	
3290.3170.00	Bundesfeier	6'437.26		4'000.00		463.10	
3290.3170.01	Neujahrsanlass	70.00		2'600.00		287.69	
3290.3170.02	Jung- und Neubürgerfeier	1'315.35		2'000.00		1'624.20	
3290.3170.03	Dorfmarkt	1'429.65		4'000.00			
3290.3170.04	Jassturnier	499.15		1'200.00		116.35	
3290.3170.06	Zeichen- und Malwettbewerb					780.00	
3290.3632.00	Stadttheater Olten	1'000.00		1'000.00		1'000.00	
3290.3634.00	Stiftung Schloss Wartenfels	76'140.00		127'000.00		127'000.00	
3290.3635.00	Beitrag an Musikgesellschaft	10'151.40		10'500.00		9'523.95	
3290.3635.01	Beitrag an Bastelteam Lostorf	2'000.00		2'000.00		2'000.00	



Konto	Erfolgsrechnung Funktionale Gliederung ER	Rechnung 2022		Budget 2022		Rechnung 2021	
		Aufwand	Ertrag	Aufwand	Ertrag	Aufwand	Ertrag
3290.3635.02	Beitrag Dorfmuseum	6'000.00		6'000.00		6'000.00	
3290.3635.03	Beiträge kulturelle Org.	627.60		1'000.00		300.00	
3290.3636.00	Beiträge an Vereine	5'295.00		4'000.00		4'745.00	
33	Medien	29'157.31	15'942.00	27'800.00	12'000.00	26'542.57	12'402.00
332	Massenmedien (allgemein)	29'157.31	15'942.00	27'800.00	12'000.00	26'542.57	12'402.00
3320	Massenmedien (allgemein)	29'157.31	15'942.00	27'800.00	12'000.00	26'542.57	12'402.00
3320.3000.00	Sitzungsgelder 3-Rosenblatt	1'890.00		1'900.00		2'081.00	
3320.3102.00	Drucksachen, Publikationen 3-Rosenblatt	25'557.20		24'200.00		22'670.90	
3320.3130.00	Dienstleistungen Dritte Parti 3-Rosenblatt	1'710.11		1'700.00		1'790.67	
3320.4240.00	Werbeeinnahmen 3-Rosenblatt		15'942.00		12'000.00		12'402.00
34	Sport und Freizeit	36'195.95		40'000.00		32'655.00	
341	Sport	15'395.95		19'000.00		12'155.00	
3410	Sport	15'395.95		19'000.00		12'155.00	
3410.3612.00	Beitrag Hallenbenützung KSM	5'550.00		5'400.00		3'975.00	
3410.3612.01	Beitrag Sportpark Olten	6'380.00		6'400.00		6'380.00	
3410.3636.00	Beiträge an Sportvereine	3'200.00		4'200.00		1'800.00	
3410.3636.01	Beitrag Sportanlass	265.95		3'000.00			
342	Freizeit	20'800.00		21'000.00		20'500.00	
3424	Parkanlagen, Wanderwege	20'500.00		20'500.00		20'500.00	
3424.3632.00	Beitrag an Wald- und Wanderwege	20'500.00		20'500.00		20'500.00	
3429	Übrige Freizeitgestaltung	300.00		500.00			
3429.3636.00	Beiträge an IGEE und Ferienpass	300.00		500.00			
4	GESUNDHEIT	801'822.00		768'400.00		689'705.90	
	Netto Aufwand		801'822.00		768'400.00		689'705.90
41	Spitäler, Kranken- und Pflegeheime	600'157.05		539'800.00		487'461.65	



Erfolgsrechnung

Konto	Erfolgsrechnung Funktionale Gliederung ER	Rechnung 2022		Budget 2022		Rechnung 2021	
		Aufwand	Ertrag	Aufwand	Ertrag	Aufwand	Ertrag
412	Alters-, Kranken- und Pflegeheime	600'157.05		539'800.00		487'461.65	
4120	Alters-, Kranken- und Pflegeheime	600'157.05		539'800.00		487'461.65	
4120.3632.00	Pflegefinanzierung -Pflegekosten	597'911.50		538'200.00		485'673.20	
4120.3632.02	Tagesstätten im Alter	2'245.55		1'600.00		1'788.45	
42	Ambulante Krankenpflege	117'329.00		133'400.00		120'433.95	
421	Ambulante Krankenpflege	117'329.00		133'400.00		120'433.95	
4210	Ambulante Krankenpflege	117'329.00		133'400.00		120'433.95	
4210.3631.00	MiGel	937.55				23'225.50	
4210.3631.01	Restkostenfinanzierung ambulante Pflege	114'011.25					
4210.3636.00	Beitrag an Spitex			131'000.00		94'839.05	
4210.3636.01	Beitrag an Kinderspitex	2'380.20		2'400.00		2'369.40	
43	Gesundheitsprävention	84'335.95		95'200.00		81'810.30	
431	Alkohol- und Drogenprävention	67'439.00		68'700.00		67'133.00	
4310	Alkohol- und Drogenprävention	67'439.00		68'700.00		67'133.00	
4310.3636.01	Beitrag an Suchthilfe	67'439.00		68'700.00		67'133.00	
433	Schulgesundheitsdienst	15'906.95		26'200.00		14'677.30	
4330	Schulgesundheitsdienst	15'906.95		26'200.00		14'677.30	
4330.3010.00	Besoldung Schulzahnpflege	11'337.60		13'500.00		8'970.80	
4330.3050.00	Sozialversicherungsbeiträge Schulzahnarzt	67.75		900.00			
4330.3105.00	Pausenäpfel	500.00		500.00		500.00	
4330.3106.00	Medizinisches Material Schulzahnpflege	44.90		700.00			
4330.3106.01	Medizinisches Material Schule			100.00			
4330.3136.00	Schularzt (Kontrolluntersuch)	1'520.35		5'500.00		3'393.50	
4330.3637.00	Beiträge an kieferorthopädische Behandlungen	2'436.35		5'000.00		1'813.00	
434	Lebensmittelkontrolle	990.00		300.00			



Konto	Erfolgsrechnung Funktionale Gliederung ER	Rechnung 2022		Budget 2022		Rechnung 2021	
		Aufwand	Ertrag	Aufwand	Ertrag	Aufwand	Ertrag
4340	Lebensmittelkontrolle	990.00		300.00			
4340.3010.00	Besoldung Pilzkontrolleur	990.00		300.00			
5	SOZIALE SICHERHEIT	3'384'457.97	59'659.59	3'653'000.00		3'457'623.04	
	Netto Aufwand		3'324'798.38		3'653'000.00		3'457'623.04
52	Invalidität	3'000.00		2'000.00		2'000.00	
523	Invalidenheime	3'000.00		2'000.00		2'000.00	
5230	Invalidität	3'000.00		2'000.00		2'000.00	
5230.3636.00	Beitrag an Verein Buechehof	3'000.00		2'000.00		2'000.00	
53	Alter + Hinterlassene	1'302'324.10		1'375'700.00		1'250'868.25	
532	Ergänzungsleistungen AHV	1'302'324.10		1'375'700.00		1'250'868.25	
5320	Ergänzungsleistungen AHV	1'302'324.10		1'375'700.00		1'250'868.25	
5320.3611.00	Verwaltungskosten Ergänzungsleistungen AHV	71'024.45		68'300.00		60'600.00	
5320.3631.00	Beitrag an Ergänzungsleistungen AHV	1'231'299.65		1'307'400.00		1'190'268.25	
54	Familie und Jugend	230'784.87	47'564.00	259'500.00		293'700.34	
543	Alimentenbevorschussung und -inkasso	58'824.75		64'700.00		54'932.80	
5430	Alimentenbevorschussung und -inkasso	58'824.75		64'700.00		54'932.80	
5430.3632.00	Beitrag an Alimentenbevorschussung	58'824.75		64'700.00		54'932.80	
544	Jugendschutz	90'000.00		90'000.00		90'000.00	
5440	Jugendschutz (allgemein)	90'000.00		90'000.00		90'000.00	
5440.3636.00	Beiträge an Verein für Jugend und Freizeit	90'000.00		90'000.00		90'000.00	
545	Leistungen an Familien	81'960.12	47'564.00	104'800.00		148'767.54	
5451	Kinderkrippen und Kinderhorte	81'960.12	47'564.00	104'800.00		148'767.54	



Konto	Erfolgsrechnung Funktionale Gliederung ER	Rechnung 2022		Budget 2022		Rechnung 2021	
		Aufwand	Ertrag	Aufwand	Ertrag	Aufwand	Ertrag
5451.3635.00	Beiträge an Spielgruppen			4'800.00		2'070.00	
5451.3635.01	Beiträge an KITA, Defizitdeckung	81'960.12		100'000.00		146'697.54	
5451.4630.00	Beiträge vom Bund		40'564.00				
5451.4631.00	Frühe Sprachförderung		7'000.00				
57	Sozialhilfe und Asylwesen	1'848'349.00	12'095.59	2'015'800.00		1'911'054.45	
572	Wirtschaftliche Hilfe	1'848'349.00	4'595.59	2'015'800.00		1'911'054.45	
5720	Gesetzliche wirtschaftliche Hilfe	1'830'733.20		1'992'000.00		1'898'348.00	
5720.3612.01	Beitrag SON Verwaltung	573'195.00		623'300.00		599'354.00	
5720.3632.00	Beitrag SON Sozialhilfe	1'257'538.20		1'368'700.00		1'298'994.00	
5721	Freiwillige wirtschaftliche Hilfe	17'615.80	4'595.59	23'800.00		12'706.45	
5721.3170.00	Senioren Ausflug (2-Jahresturnus)	11'958.70		12'000.00		1'149.25	
5721.3635.01	Beiträge an Pro Senectute	500.00		500.00		500.00	
5721.3636.00	Beiträge an Ehe- und Lebensberatung	5'157.10		5'300.00		5'133.70	
5721.3636.02	Freiwilliger Gemeinde-Sozialbeitrag			6'000.00		5'923.50	
5721.4631.00	Beitrag Kanton gemeinwirtschaftliche Leistungen Asyl		4'595.59				
573	Asylwesen		7'500.00				
5730	Asylwesen		7'500.00				
5730.4631.30	Unterstützungsbeitrag Kanton Personen im Schutzstatus S		7'500.00				
6	VERKEHR	1'732'724.28	359'795.00	1'556'000.00	354'800.00	1'565'500.65	356'385.50
	Netto Aufwand		1'372'929.28		1'201'200.00		1'209'115.15
61	Strassenverkehr	1'367'548.33	331'800.00	1'168'100.00	334'800.00	1'274'362.30	332'125.50
613	Kantonsstrassen	1'136.20		1'200.00		1'136.20	
6130	Kantonsstrassen	1'136.20		1'200.00		1'136.20	
6130.3300.00	Planmässige Abschreibungen VV	1'136.20		1'200.00		1'136.20	
615	Gemeindestrassen	1'366'412.13	331'800.00	1'166'900.00	334'800.00	1'273'226.10	332'125.50



Konto	Erfolgsrechnung Funktionale Gliederung ER	Rechnung 2022		Budget 2022		Rechnung 2021	
		Aufwand	Ertrag	Aufwand	Ertrag	Aufwand	Ertrag
6150	Gemeindestrassen	832'042.15		635'500.00	3'000.00	666'228.69	
6150.3010.00	Besoldung Pikett Winterdienst	6'471.35		7'200.00		6'471.35	
6150.3101.00	Bau- und Unterhaltsmaterial	4'176.75		4'000.00		1'529.15	
6150.3101.01	Hausnummern			500.00		151.55	
6150.3101.02	Strassenmarkierung	9'237.30		8'000.00		6'357.10	
6150.3101.03	Streusalz, Splitt	7'492.69		10'000.00		11'390.33	
6150.3101.04	Robidog	6'438.40		7'000.00		5'254.70	
6150.3111.00	Anschaffung Maschinen und Geräte	5'165.70		5'500.00		8'218.60	
6150.3111.01	Strassensignale	2'416.40		1'500.00		599.04	
6150.3111.02	Beflaggung	490.00		1'500.00		1'567.55	
6150.3120.00	Strom Strassenbeleuchtung	29'350.80		28'000.00		27'388.00	
6150.3132.00	Honorare Externe Berater	3'722.35		5'000.00		9'010.65	
6150.3141.00	Unterhalt Strassen / Verkehrswege	228'767.12		49'000.00		59'564.97	
6150.3141.01	Strassenreinigung	38'680.28		41'900.00		40'181.40	
6150.3141.02	Winterdienst	44'861.30		49'500.00		37'256.45	
6150.3141.03	Unterhalt Anlagen	30'656.00		32'000.00		28'035.05	
6150.3141.04	Unterhalt Strasse Burg			1'000.00			
6150.3141.05	Unterhalt Deckbeläge	70'367.01		70'000.00		102'232.50	
6150.3300.00	Planmässige Abschreibungen VV HRM2	74'684.50		57'600.00		51'956.10	
6150.3300.22	Planmässige Abschreibungen VV (altes Verwaltungsvermögen)	99'037.20		99'100.00		99'037.20	
6150.3320.00	Planmässige (ordentliche) Abschreibungen immaterielle Anlagen	13'372.20				13'372.20	
6150.3930.01	Interne Verrechnung (Bau- und Werkkommission)	117'200.00		117'200.00		117'200.00	
6150.3990.01	Interne Verrechnung Strassenentwässerung	39'454.80		40'000.00		39'454.80	
6150.4631.00	Beiträge vom Kanton				3'000.00		
6153	Werkhof	534'369.98	331'800.00	531'400.00	331'800.00	606'997.41	332'125.50
6153.3010.00	Löhne Werkhof	371'565.10		348'000.00		354'413.85	
6153.3010.01	Löhne Werkhof Abgrenzungen	-11'257.20				6'130.80	
6153.3010.09	Rückerstattungen vom Lohn des Verwaltungs- und Betriebspersonals					-3'870.30	
6153.3030.00	Temporäre Arbeitskräfte, Aushilfen, Mahrer Kreuz	200.00		200.00		2'502.10	
6153.3049.00	Übrige Zulagen, Dienstkleider	5'266.47		6'300.00		4'200.01	
6153.3050.00	Sozialversicherungsbeiträge Werkhof	31'698.90		28'900.00		29'485.80	



Konto	Erfolgsrechnung Funktionale Gliederung ER	Rechnung 2022		Budget 2022		Rechnung 2021	
		Aufwand	Ertrag	Aufwand	Ertrag	Aufwand	Ertrag
6153.3052.00	AG-Beiträge an Pensionskassen Werkhof	36'369.55		30'300.00		33'451.75	
6153.3053.00	AG-Beiträge an Unfall- /Krankentage Werkhof	5'325.40		4'500.00		5'841.30	
6153.3090.00	Aus- und Weiterbildung, Kurse, Geschenke	1'335.80		1'000.00		200.00	
6153.3100.00	Büromaterial, Drucksachen	423.10		1'000.00		422.90	
6153.3101.00	Betriebs-, Verbrauchsmaterial Treibstoff	11'084.81		10'000.00		11'946.34	
6153.3111.00	Anschaffung Maschinen, Geräte, Fahrzeuge	8'328.56		13'200.00		11'284.25	
6153.3130.00	Dienstleistungen Dritter, Unterhalt Werkhof	1'077.00				57'743.65	
6153.3130.10	Kommunikationskosten	1'826.50		1'800.00		1'917.15	
6153.3134.00	Sach- und Mobiliarversicherung	1'725.55		2'000.00		1'715.69	
6153.3134.01	Autoversicherung, MFK	20'999.85		16'000.00		20'428.95	
6153.3144.00	Unterhalt Werkhof	9'074.15		23'000.00		11'974.12	
6153.3151.00	Unterhalt Maschinen, Geräte	2'576.30		5'500.00		6'634.20	
6153.3151.01	Unterhalt Fahrzeuge	22'297.79		14'400.00		25'845.25	
6153.3170.00	Reisekosten und Spesen	1'272.95		1'000.00		480.00	
6153.3300.00	Planmässige Abschreibungen			11'100.00		11'070.20	
6153.3300.22	Planmässige Abschreibungen altes VV	13'179.40		13'200.00		13'179.40	
6153.4240.00	Dienstleistungen Werkhofpersonal						200.00
6153.4260.01	Rückerstattungen Dritter Versicherungen						125.50
6153.4910.00	Interne Verrechnung Werkhof		45'900.00		45'900.00		45'900.00
6153.4930.00	Interne Verrechnung Werkhof		285'900.00		285'900.00		285'900.00
62	Öffentlicher Verkehr	365'175.95	27'995.00	387'900.00	20'000.00	291'138.35	24'260.00
629	Öffentlicher Verkehr, übriger	365'175.95	27'995.00	387'900.00	20'000.00	291'138.35	24'260.00
6290	Öffentlicher Verkehr, übriger	365'175.95	27'995.00	387'900.00	20'000.00	291'138.35	24'260.00
6290.3101.00	GA-Tageskarten	28'000.00		28'000.00		28'000.00	
6290.3160.00	Baurechtszins	155.25		200.00		155.25	
6290.3300.22	Planmässige Abschreibung altes VV	8'550.70		8'600.00		8'550.70	
6290.3631.00	Beitrag an öffentlichen Verkehr	328'470.00		342'900.00		248'105.00	
6290.3634.00	Beiträge an Busbetrieb			8'200.00		6'327.40	
6290.4250.00	Verkäufe GA-Tageskarten		27'995.00		20'000.00		24'260.00
7	UMWELTSCHUTZ UND RAUMORDNUNG	2'161'958.45	2'005'873.07	1'902'900.00	1'756'600.00	2'054'819.02	1'920'330.30
	Netto Aufwand		156'085.38		146'300.00		134'488.72



Konto	Erfolgsrechnung Funktionale Gliederung ER	Rechnung 2022		Budget 2022		Rechnung 2021	
		Aufwand	Ertrag	Aufwand	Ertrag	Aufwand	Ertrag
71	Wasserversorgung	833'743.00	833'743.00	711'000.00	711'000.00	876'648.06	876'648.06
710	Wasserversorgung	833'743.00	833'743.00	711'000.00	711'000.00	876'648.06	876'648.06
7101	Wasserversorgung SF	833'743.00	833'743.00	711'000.00	711'000.00	876'648.06	876'648.06
7101.3010.00	Besoldung Pikettdienst Wasserversorgung	15'642.85		15'700.00		15'642.80	
7101.3050.00	Besoldung Wasserversorgung Sozialversicherung					187.90	
7101.3053.00	AG Beiträge an Unfall-/Krankenversicherung	96.80				127.20	
7101.3099.00	Übriger Personalaufwand Wasserversorgung	5'966.15		7'900.00		893.55	
7101.3111.00	Maschinen und Geräte	38'563.20		41'100.00		37'868.95	
7101.3120.00	Ver- und Entsorgung Liegenschaften VV Strom	52'710.28		60'000.00		45'556.24	
7101.3130.00	Nachführung der Netzpläne	154.60		1'000.00		1'905.10	
7101.3130.20	Kommunikationskosten	2'725.10		3'500.00		2'833.40	
7101.3132.00	Wasseruntersuchungen	9'090.85		9'900.00		9'414.85	
7101.3134.00	Sachversicherungsprämien	7'267.05		9'000.00		7'066.50	
7101.3134.01	Autoversicherung, MFK	272.40		500.00		293.40	
7101.3142.00	Unterhalt Wasserbau Reservoirs und Quellen	50'324.47		42'600.00		86'780.22	
7101.3142.01	Unterhalt Wasserbau Leitungsnetz und Hydrant	200'245.57		128'000.00		257'374.23	
7101.3151.00	Unterhalt Apparate, Maschinen und Geräte	22'367.45		13'800.00		13'047.19	
7101.3160.00	Miete, Pacht und Nutzungsgebühr	13'336.90		15'500.00		14'492.75	
7101.3300.00	Planmässige Abschreibungen VV	13'953.50		22'700.00		8'501.00	
7101.3300.22	Planmässige Abschreibungen VV (altes Verwaltungsvermögen)	74'725.20		74'800.00		74'725.20	
7101.3510.00	Einlagen in Spezialfinanzierungen EK	197'226.23		131'900.00		166'277.03	
7101.3510.10	Einlagen Werterhalt Wasser	28'467.00		32'000.00		33'061.00	
7101.3635.00	Mitgliederbeiträge	1'607.40		2'000.00		1'599.55	
7101.3910.00	Interne Verrechnung Verwaltung	23'000.00		23'000.00		23'000.00	
7101.3930.00	Interne Verrechnung Bauamt	76'000.00		76'000.00		76'000.00	
7101.3940.00	Interne Verrechnung von Zinsen und Finanzaufwand			100.00			
7101.4240.00	Wasserverkäufe, Wassergebühren		630'573.35		600'000.00		593'799.90
7101.4240.01	Bauwasser, Hydrantenbezug		1'200.00		2'000.00		2'250.00
7101.4240.02	Zählermiete Wasser		34'285.35		33'000.00		33'823.60
7101.4240.03	Grundgebühr Wasser		78'677.35		76'000.00		78'507.00
7101.4510.10	Entnahme Werterhalt (SF Wasserversorgung)		88'678.70				167'758.11
7101.4940.00	Interne Verrechnung von Zinsen		328.25				509.45



Konto	Erfolgsrechnung Funktionale Gliederung ER	Rechnung 2022		Budget 2022		Rechnung 2021	
		Aufwand	Ertrag	Aufwand	Ertrag	Aufwand	Ertrag
72	Abwasserbeseitigung	793'814.25	793'814.25	670'500.00	670'500.00	621'755.45	621'755.45
720	Abwasserbeseitigung	793'814.25	793'814.25	670'500.00	670'500.00	621'755.45	621'755.45
7201	Abwasserbeseitigung SF	793'814.25	793'814.25	670'500.00	670'500.00	621'755.45	621'755.45
7201.3111.00	Maschinen und Geräte			1'000.00		747.10	
7201.3130.20	Kommunikationskosten	160.00		500.00		235.00	
7201.3142.00	Unterhalt Material	4'427.77		11'200.00		306.95	
7201.3143.00	Unterhalt Kanalisation, spülen	16'072.45		16'000.00		11'515.00	
7201.3143.01	Unterhalt Kanalisation, Schächtereinigung	31'219.40		25'000.00		27'685.50	
7201.3143.02	Unterhalt Kanalisation, Sanierung	17'911.10		40'000.00		14'912.45	
7201.3143.03	Unterhalt Kanalisation Sicker-/ Meteorwasserleitungen	20'800.00		20'000.00		28'043.25	
7201.3300.00	Planmässige Abschreibungen VV HRM2			4'100.00			
7201.3510.00	Einlagen in Spezialfinanzierungen EK	196'020.53					
7201.3510.10	Einlage Werterhalt	108'796.00		108'500.00		108'796.00	
7201.3612.00	Betriebsbeitrag an ARA	363'810.00		408'000.00		393'193.20	
7201.3910.00	Interne Verrechnung Verwaltung	19'497.00		21'100.00		21'221.00	
7201.3930.06	Interne Verrechnung (Bau- und Werkkommission)	15'100.00		15'100.00		15'100.00	
7201.4240.00	Abwassergebühren		142'390.55		144'000.00		145'166.90
7201.4240.01	Grundgebühr Abwasser		187'010.55		178'500.00		179'250.15
7201.4240.02	Grundgebühr Industrie		60'539.45		59'800.00		60'539.45
7201.4510.00	Entnahmen aus Spezialfinanzierungen des EK				225'400.00		3'252.63
7201.4691.00	Einnahmeüberschuss aus Nettoinvestitionsabnahme		354'038.15				170'589.77
7201.4940.00	Interne Verrechnung von Zinsen und Finanzaufwand		10'380.75		23'400.00		23'501.75
7201.4990.01	Interne Verrechnung Strassenentwässerung		39'454.80		39'400.00		39'454.80
73	Abfallbeseitigung	327'811.12	327'811.12	355'800.00	355'800.00	403'392.84	403'392.84
730	Abfallbeseitigung	327'811.12	327'811.12	355'800.00	355'800.00	403'392.84	403'392.84
7301	Abfallbeseitigung SF	327'811.12	327'811.12	355'800.00	355'800.00	403'392.84	403'392.84
7301.3000.00	Sitzungsgelder Umweltkommission	3'371.00		3'000.00		4'726.50	
7301.3000.01	Entschädigung Umweltkommission	2'915.00		5'800.00		2'973.00	
7301.3010.00	Löhne Aufsicht Werkhof	20'327.40		20'000.00		20'564.20	
7301.3049.00	Übrige Zulagen, Dienstkleider			400.00		880.95	
7301.3050.00	Sozialversicherungsbeiträge Umweltkommission	790.40		900.00		1'200.05	



Konto	Erfolgsrechnung Funktionale Gliederung ER	Rechnung 2022		Budget 2022		Rechnung 2021	
		Aufwand	Ertrag	Aufwand	Ertrag	Aufwand	Ertrag
7301.3053.00	AG-Beiträge an Unfall- / Krankversicherung	125.80		100.00		167.20	
7301.3090.00	Aus- und Weiterbildung, Kurse	295.00		3'700.00			
7301.3100.00	Inserate	1'302.55		900.00		715.70	
7301.3100.01	Drucksachen	1'452.00		8'400.00		8'026.00	
7301.3111.00	Maschinen und Geräte (Abfallcontainer)			500.00			
7301.3130.00	Transportkosten Kehrriechtabfuhr	59'336.45		58'000.00		56'872.35	
7301.3130.01	Kehrriechverbrennung	81'575.20		88'000.00		83'906.20	
7301.3130.02	Entsorgung Karton	2'254.80		3'000.00		2'265.81	
7301.3130.03	Grüngutverwertung	106'478.15		105'000.00		117'644.95	
7301.3130.04	Entsorgung Altpapier	1'822.45		3'000.00		2'699.37	
7301.3130.05	Entsorgung Altglas	6'102.53		7'000.00		6'639.52	
7301.3130.08	Entsorgung Sondermüll Werkhof	2'659.45		800.00		451.55	
7301.3130.09	Häckseldienst	11'258.50		12'500.00		14'439.50	
7301.3130.10	Beitrag Notschlachtlokal	1'620.80		1'500.00		1'586.80	
7301.3130.12	Nutzungsgebühr Stellplätze	928.50		500.00			
7301.3130.13	Entsorgung Mischabbruch	806.85		1'200.00		358.50	
7301.3130.14	Entsorgung Sammelschrott	850.73		1'700.00		1'319.12	
7301.3130.15	Entsorgung Alu / Blech	1'394.01		1'300.00		1'380.92	
7301.3130.16	Entsorgung Sondermüll Einwohnerschaft	296.20		3'500.00		2'263.60	
7301.3151.00	Unterhalt Mulden			500.00		106.80	
7301.3170.00	Reisekosten und Spesen Umweltkommission			800.00		60.35	
7301.3170.01	Öffentliche Anlässe für Einwohner			2'500.00		468.91	
7301.3300.22	Planmässige Abschreibungen altes VV	356.90		400.00		356.90	
7301.3510.00	Einlagen in Spezialfinanzierungen EK					50'064.99	
7301.3631.00	Entsorgung Tierkadaver	3'454.20		3'500.00		3'648.85	
7301.3635.00	Provision Verkaufsstellen	7'636.25		9'000.00		9'204.25	
7301.3910.00	Interne Verrechnung DL	4'000.00		4'000.00		4'000.00	
7301.3920.00	Interne Verrechnung Miete	4'400.00		4'400.00		4'400.00	
7301.4240.00	Verkauf Vignietten Hauskehrriech		163'931.60		156'000.00		150'733.85
7301.4240.01	Verkauf Vignietten Grüngut		69'595.25		100'000.00		171'055.00
7301.4240.02	Haushaltspauschale		54'958.75		52'000.00		54'923.75
7301.4250.00	Einnahmen Altglas		10'639.95		10'000.00		10'974.50
7301.4250.01	Einnahmen Altkleider		2'436.60		1'000.00		3'103.00
7301.4250.02	Einnahmen Altpapier		5'168.25		2'800.00		4'996.17
7301.4250.03	Einnahmen Sammelschrott		388.08		1'000.00		1'290.92



Konto	Erfolgsrechnung Funktionale Gliederung ER	Rechnung 2022		Budget 2022		Rechnung 2021	
		Aufwand	Ertrag	Aufwand	Ertrag	Aufwand	Ertrag
7301.4250.04	Einnahmen Karton		1'838.80		1'000.00		3'171.66
7301.4250.05	Einnahmen Alu / Blech		575.24		500.00		501.94
7301.4250.06	Einnahmen PET		306.25		500.00		350.05
7301.4510.00	Entnahmen aus Spezialfinanzierungen des EK		16'874.05		29'000.00		
7301.4940.00	Interne Verrechnung von Zinsen		1'098.30		2'000.00		2'292.00
74	Verbauungen	104'888.39	34'985.15	42'300.00	6'000.00	31'972.35	
741	Gewässerverbauungen	104'888.39	34'985.15	42'300.00	6'000.00	31'972.35	
7410	Gewässerverbauungen	104'888.39	34'985.15	42'300.00	6'000.00	31'972.35	
7410.3142.00	Unterhalt Wasserbau Bäche	80'144.39		17'500.00		7'228.35	
7410.3300.00	Planmässige Abschreibung HRM2	1'583.50		1'600.00		1'583.52	
7410.3300.22	Planmässige Abschreibung altes VV	8'560.50		8'600.00		8'560.48	
7410.3930.00	Interne Verrechnung Bauamt	14'600.00		14'600.00		14'600.00	
7410.4631.00	Beiträge vom Kanton an Unterhalt		34'985.15		6'000.00		
75	Arten- und Landschaftsschutz	19'250.60		20'500.00		43'851.35	
750	Arten- und Landschaftsschutz	19'250.60		20'500.00		43'851.35	
7500	Arten- und Landschaftsschutz	19'250.60		20'500.00		43'851.35	
7500.3130.00	Neophytenbekämpfung			10'000.00			
7500.3631.00	Abgabe Naturschutzfonds	19'250.60		10'500.00		43'851.35	
77	Übriger Umweltschutz	61'646.40	15'519.55	71'800.00	13'300.00	65'642.22	18'533.95
771	Friedhof und Bestattung	51'446.40	15'519.55	61'500.00	13'300.00	55'330.87	18'533.95
7710	Friedhof und Bestattung (allgemein)	51'446.40	15'519.55	61'500.00	13'300.00	55'330.87	18'533.95
7710.3010.00	Besoldung Abwart Kirche	550.00		600.00		550.00	
7710.3101.00	Betriebs-, Verbrauchsmaterial	1'351.40		2'000.00			
7710.3111.00	Maschinen und Geräte	2'111.95		2'500.00			
7710.3120.00	Ver- und Entsorgung Liegenschaften VV Wasser	510.25		600.00		482.25	
7710.3120.01	Ver- und Entsorgung Liegenschaften VV Strom	2'091.00		2'000.00			
7710.3130.01	Dienstleistungen Dritter Gemeindeanteil Bestattungen	15'088.65		15'000.00		13'674.42	



Konto	Erfolgsrechnung Funktionale Gliederung ER	Rechnung 2022		Budget 2022		Rechnung 2021	
		Aufwand	Ertrag	Aufwand	Ertrag	Aufwand	Ertrag
7710.3134.00	Sachversicherungsprämien	532.65		500.00		660.80	
7710.3140.00	Unterhalt Friedhof	3'466.50		12'000.00		14'219.40	
7710.3143.00	Bestattungen (Graböffnungen)			500.00			
7710.3161.00	Benützungsgebühren Friedhof	1'500.00		1'500.00		1'500.00	
7710.3300.22	Planmässige Abschreibungen VV (altes Verwaltungsvermögen)	744.00		800.00		744.00	
7710.3930.00	Interne Verrechnung Bauamt	23'500.00		23'500.00		23'500.00	
7710.4260.00	Rückerstattungen Kostenanteile		15'219.55		13'000.00		18'233.95
7710.4470.00	Miete Kirchgemeinde Tankraum		300.00		300.00		300.00
779	Umweltschutz, übriger	10'200.00		10'300.00		10'311.35	
7790	Umweltschutz, übriger	10'200.00		10'300.00		10'311.35	
7790.3101.00	Betriebs-, Verbrauchsmaterial			50.00		111.35	
7790.3151.00	Unterhalt Apparate, Maschinen und Geräte			50.00			
7790.3635.00	Beiträge an Organisationen	200.00		200.00		200.00	
7790.3930.00	Interne Verrechnung Bauamt	10'000.00		10'000.00		10'000.00	
79	Raumordnung	20'804.69		31'000.00		11'556.75	
790	Raumordnung	20'804.69		31'000.00		11'556.75	
7900	Raumordnung (allgemein)	20'804.69		31'000.00		11'556.75	
7900.3000.00	Tag- und Sitzungsgelder Fachgruppe Kernzone	3'305.50		3'000.00		3'622.75	
7900.3131.00	Planungen und Projektierungen Dritter	9'395.19		20'000.00			
7900.3636.00	Beitrag an Regionalverein	8'104.00		8'000.00		7'934.00	
8	VOLKSWIRTSCHAFT	173'523.60	156'426.10	177'200.00	145'000.00	167'849.00	143'743.00
	Netto Aufwand		17'097.50		32'200.00		24'106.00
81	Landwirtschaft	4'278.95		4'400.00		4'343.45	
813	Produktionsverbesserungen Vieh	3'748.95		3'800.00		3'813.45	
8130	Produktionsverbesserungen Vieh	3'748.95		3'800.00		3'813.45	
8130.3631.00	Beitrag an Tierseuchenbekämpfung Kanton	3'698.95		3'700.00		3'713.45	



Konto	Erfolgsrechnung Funktionale Gliederung ER	Rechnung 2022		Budget 2022		Rechnung 2021		
		Aufwand	Ertrag	Aufwand	Ertrag	Aufwand	Ertrag	
8130.3636.00	Beitrag an Organisationen		50.00		100.00		100.00	
814	Produktionsverbesserungen Pflanzen		530.00		600.00		530.00	
8140	Produktionsverbesserungen Pflanzen		530.00		600.00		530.00	
8140.3010.00	Besoldung Erhebungsstelle Landwirtschaft		530.00		600.00		530.00	
82	Forstwirtschaft		19'745.00		19'800.00		19'785.00	
820	Forstwirtschaft		19'745.00		19'800.00		19'785.00	
8200	Forstwirtschaft		19'745.00		19'800.00		19'785.00	
8200.3631.00	Beitrag an Wald		19'745.00		19'800.00		19'785.00	
87	Brennstoffe und Energie		149'499.65	156'426.10	153'000.00	145'000.00	143'720.55	143'743.00
871	Elektrizität		149'499.65	156'426.10	153'000.00	145'000.00	143'720.55	143'743.00
8710	Elektrizität (allgemein)		149'499.65	156'426.10	153'000.00	145'000.00	143'720.55	143'743.00
8710.3635.00	Beiträge an Aare Versorgungs AG		149'499.65		153'000.00		143'720.55	
8710.4120.00	Konzessionen Aare Versorgungs AG			155'531.60		145'000.00	143'743.00	
8710.4120.10	Konzessionen Transitgas			894.50				
9	FINANZEN UND STEUERN		1'628'908.58	14'813'366.28	165'000.00	13'498'900.00	699'324.34	13'722'634.65
	Netto Ertrag		13'184'457.70		13'333'900.00		13'023'310.31	
91	Steuern		267'855.68	14'569'572.01	75'400.00	13'365'000.00	211'901.19	13'212'324.16
910	Steuern		267'855.68	14'569'572.01	75'400.00	13'365'000.00	211'901.19	13'212'324.16
9100	Allgemeine Gemeindesteuern		254'535.68	13'787'299.11	62'400.00	12'886'000.00	199'501.19	12'561'562.21
9100.3180.00	Wertberichtigungen auf Forderungen (Delkredere)		-21'500.00				190'700.00	
9100.3180.10	Einzelwertberichtigungen auf Steuerforderungen nat. Personen		68'800.00					
9100.3180.11	Pauschalwertberichtigungen auf Steuerforderungen nat. Personen		84'000.00				-65'200.00	



Konto	Erfolgsrechnung Funktionale Gliederung ER	Rechnung 2022		Budget 2022		Rechnung 2021	
		Aufwand	Ertrag	Aufwand	Ertrag	Aufwand	Ertrag
9100.3180.20	Einzelwertberichtigungen auf Steuerforderungen jur. Personen	7'242.55					
9100.3180.21	Pauschalwertberichtigungen auf Steuerforderungen jur. Personen	5'700.00					
9100.3181.00	Tatsächliche Forderungsverluste	3'456.43				3'331.15	
9100.3181.10	Tatsächliche Forderungsverlust Steuern natürliche Personen	99'339.70		57'000.00		55'738.69	
9100.3181.20	Tatsächliche Forderungsverlust Steuern juristische Personen					3'888.00	
9100.3631.10	Pauschale Steueranrechnung	7'497.00		5'400.00		11'043.35	
9100.4000.00	Gemeindesteuern natürliche Personen Rechnungsjahr		12'023'858.70		11'600'000.00		11'081'551.40
9100.4000.10	Gemeindesteuern natürliche Personen Vorjahre		1'083'208.85		500'000.00		761'885.25
9100.4000.90	Eingang abgeschriebener Steuern natürliche Personen		7'624.20		6'000.00		-9'737.40
9100.4002.00	Quellensteuern natürliche Personen		96'300.36		100'000.00		101'205.21
9100.4010.00	Gemeindesteuern juristische Personen Rechnungsjahr		626'651.85		580'000.00		559'554.85
9100.4010.10	Gemeindesteuern juristische Personen Vorjahr		-50'344.85		100'000.00		67'102.90
9101	Sondersteuern	13'320.00	782'272.90	13'000.00	479'000.00	12'400.00	650'761.95
9101.3611.01	Hundekontrollzeichen	13'320.00		13'000.00		12'400.00	
9101.4022.00	Grundstückgewinnsteuern		120'928.40		40'000.00		298'242.20
9101.4022.10	Sondersteuern		622'104.50		400'000.00		315'559.75
9101.4033.00	Hundesteuern		39'240.00		39'000.00		36'960.00
93	Finanz- und Lastenausgleich	39'900.00		39'900.00			53'300.00
930	Finanz- und Lastenausgleich	39'900.00		39'900.00			53'300.00
9300	Finanz- und Lastenausgleich	39'900.00		39'900.00			53'300.00
9300.3621.50	Abgabe Finanzausgleich	39'900.00		39'900.00			
9300.4621.50	Beitrag Finanzausgleich						53'300.00
96	Vermögens- und Schuldenverwaltung	25'926.62	131'076.67	49'700.00	133'900.00	42'283.72	344'292.89
961	Zinsen	25'926.62	83'516.57	49'700.00	87'600.00	42'283.72	133'592.79
9610	Zinsen	25'926.62	83'516.57	49'700.00	87'600.00	42'283.72	133'592.79
9610.3130.00	Post- und Bankspesen	4'155.87		5'000.00		4'025.27	
9610.3401.01	Verzinsung Steuern	45.20				1.35	



Konto	Erfolgsrechnung Funktionale Gliederung ER	Rechnung 2022		Budget 2022		Rechnung 2021	
		Aufwand	Ertrag	Aufwand	Ertrag	Aufwand	Ertrag
9610.3406.00	Verzinsung langfristige Finanzverbindlichkeiten	6'564.45		15'000.00		7'200.00	
9610.3499.00	Vergütungszinsen auf Steuerrückzahlungen	3'353.80		4'200.00		4'753.90	
9610.3940.00	Interne Verrechnung von Zinsen	11'807.30		25'500.00		26'303.20	
9610.4400.00	Zinsen flüssige Mittel		342.55		700.00		573.35
9610.4401.00	Zinsen Forderungen		62'548.02		72'000.00		112'393.44
9610.4407.00	Zinsen langfristige Finanzanlagen		16'826.00		11'000.00		16'826.00
9610.4463.00	Ertrag Verwaltungsvermögen		3'800.00		3'800.00		3'800.00
9610.4940.00	Interne Verrechnung von Zinsen und Finanzaufwand				100.00		
963	Liegenschaften des Finanzvermögens		47'560.10		46'300.00		210'700.10
9630	Liegenschaften des Finanzvermögens		47'560.10		46'300.00		210'700.10
9630.4430.00	Mietertrag		44'880.00		43'600.00		38'820.00
9630.4430.01	Pachtzinse		2'020.00		2'000.00		2'020.00
9630.4430.02	Dienstbarkeiten		660.10		700.00		660.10
9630.4443.00	Marktwertanpassungen Grundstücke FV						169'200.00
99	Nicht aufgeteilte Posten	1'295'226.28	112'717.60			445'139.43	112'717.60
995	Neutrale Aufwendungen und Erträge		112'717.60				112'717.60
9950	Neutrale Aufwendungen und Erträge		112'717.60				112'717.60
9950.4896.00	Auflösung Neubewertungsreserve		112'717.60				112'717.60
999	Abschluss	1'295'226.28				445'139.43	
9990	Abschluss	1'295'226.28				445'139.43	
9990.3830.00	Zusätzliche Abschreibungen Sachanlagen	1'000'000.00				332'421.83	
9990.9000.00	Ertragsüberschuss Erfolgsrechnung	295'226.28				112'717.60	
	Total	19'520'820.74	19'520'820.74	18'437'200.00	17'948'100.00	18'348'359.90	18'348'359.90
	Netto Aufwand				489'100.00		
	Gesamttotal	19'520'820.74	19'520'820.74	18'437'200.00	18'437'200.00	18'348'359.90	18'348'359.90



Konto	Erfolgsrechnung Sachgruppengliederung ER	Rechnung 2022		Budget 2022		Rechnung 2021	
		Aufwand	Ertrag	Aufwand	Ertrag	Aufwand	Ertrag
	Total	19'520'820.74	19'520'820.74	18'437'200.00	17'948'100.00	18'348'359.90	18'348'359.90
	Netto 31.12.				489'100.00		
3	Aufwand	19'225'594.46		18'437'200.00		18'235'642.30	
30	Personalaufwand	5'666'669.00		5'808'900.00		5'791'157.90	
300	Behörden und Kommissionen	293'320.05		301'400.00		301'930.30	
3000	Löhne, Tag- und Sitzungsgelder an Behörden und Kommissionen	176'322.00		176'100.00		170'342.25	
3001	Vergütungen an Behörden und Kommissionen (nicht zum massgebenden Lohn gehörend)	116'998.05		125'300.00		131'588.05	
301	Löhne des Verwaltungs- und Betriebspersonals	1'372'970.40		1'388'200.00		1'427'084.20	
3010	Löhne des Verwaltungs- und Betriebspersonals	1'372'970.40		1'388'200.00		1'427'084.20	
302	Löhne der Lehrpersonen	3'041'770.95		3'125'500.00		3'098'099.60	
3020	Löhne der Lehrpersonen	3'041'770.95		3'125'500.00		3'098'099.60	
303	Temporäre Arbeitskräfte	200.00		200.00		2'502.10	
3030	Temporäre Arbeitskräfte	200.00		200.00		2'502.10	
304	Zulagen	6'142.92		7'900.00		5'607.41	
3049	Übrige Zulagen	6'142.92		7'900.00		5'607.41	
305	Arbeitgeberbeiträge	887'528.36		893'200.00		915'656.90	
3050	AG-Beiträge AHV, IV, EO, ALV, Verwaltungskosten	368'067.55		371'000.00		366'522.50	
3052	AG-Beiträge an Pensionskassen	476'061.05		485'400.00		494'321.50	
3053	AG-Beiträge an Unfallversicherungen	45'248.22		36'800.00		54'812.90	
3055	AG-Beiträge an Krankentaggeldversicherungen	-1'848.46					
309	Übriger Personalaufwand	64'736.32		92'500.00		40'277.39	
3090	Aus- und Weiterbildung des Personals	49'760.21		73'100.00		28'121.34	
3091	Personalwerbung	447.60		3'300.00			
3099	Übriger Personalaufwand	14'528.51		16'100.00		12'156.05	
31	Sach- und übriger Betriebsaufwand	2'756'474.62		2'440'300.00		2'781'934.39	
310	Material- und Warenaufwand	274'186.85		296'950.00		300'424.21	
3100	Büromaterial	56'651.13		59'400.00		57'821.09	
3101	Betriebs-, Verbrauchsmaterial	89'107.35		89'150.00		124'573.94	
3102	Drucksachen, Publikationen	33'688.15		34'300.00		37'345.20	
3103	Fachliteratur, Zeitschriften	8'186.20		8'700.00		5'778.90	
3104	Lehrmittel	76'339.07		91'100.00		74'405.08	
3105	Lebensmittel	500.00		500.00		500.00	
3106	Medizinisches Material	9'714.95		13'800.00			
311	Nicht aktivierbare Anlagen	151'410.94		148'600.00		142'677.59	
3110	Büromöbel und -geräte	678.50					
3111	Maschinen, Geräte, Fahrzeuge	96'058.30		101'300.00		107'952.74	
3112	Kleider, Wäsche, Vorhänge	22'763.63		21'000.00			
3119	Übrige nicht aktivierbaren Anlagen	31'910.51		26'300.00		34'724.85	



Konto	Erfolgsrechnung Sachgruppengliederung ER	Rechnung 2022		Budget 2022		Rechnung 2021	
		Aufwand	Ertrag	Aufwand	Ertrag	Aufwand	Ertrag
312	Ver- und Entsorgung Liegenschaften VV	203'568.13		229'400.00		206'319.90	
3120	Ver- und Entsorgung Liegenschaften VV	203'568.13		229'400.00		206'319.90	
313	Dienstleistungen und Honorare	491'076.83		532'400.00		648'609.07	
3130	Dienstleistungen Dritter	392'579.74		412'700.00		477'194.05	
3131	Planungen und Projektierungen Dritter	9'395.19		20'000.00			
3132	Honorare externe Berater, Gutachter, Fachexperten etc.	20'680.50		27'900.00		100'735.00	
3134	Sachversicherungsprämien	66'901.05		66'300.00		67'286.52	
3136	Honorare privatärztlicher Tätigkeit	1'520.35		5'500.00		3'393.50	
314	Baulicher und betrieblicher Unterhalt	1'040'642.48		800'300.00		957'514.22	
3140	Unterhalt an Grundstücken	3'466.50		12'000.00		14'219.40	
3141	Unterhalt Strassen / Verkehrswege	413'331.71		243'400.00		267'270.37	
3142	Unterhalt Wasserbau	335'142.20		199'300.00		351'689.75	
3143	Unterhalt übrige Tiefbauten	86'002.95		101'500.00		82'156.20	
3144	Unterhalt Hochbauten, Gebäude	202'699.12		244'100.00		242'178.50	
315	Unterhalt Mobilien und immaterielle Anlagen	195'891.40		222'950.00		233'819.58	
3150	Unterhalt Büromöbel und - geräte	14'557.55		20'700.00		33'119.55	
3151	Unterhalt Apparate, Maschinen, Geräte, Fahrzeuge, Werkzeuge	76'697.46		76'250.00		80'864.68	
3153	Informatik-Unterhalt (Hardware)	104'636.39		126'000.00		119'835.35	
316	Mieten, Leasing, Pachten, Benützungsgebühren	47'223.90		49'400.00		49'003.35	
3160	Miete und Pacht Liegenschaften	38'892.15		38'400.00		36'448.00	
3161	Mieten, Benützungskosten Anlagen	8'331.75		11'000.00		12'555.35	
317	Spesenentschädigungen	68'856.96		81'800.00		41'648.85	
3170	Reisekosten und Spesen	46'805.25		63'800.00		33'214.05	
3171	Exkursionen, Schulreisen und Lager	22'051.71		18'000.00		8'434.80	
318	Wertberichtigungen auf Forderungen	247'038.68		57'000.00		188'457.84	
3180	Wertberichtigungen auf Forderungen	144'242.55				125'500.00	
3181	Tatsächliche Forderungsverluste	102'796.13		57'000.00		62'957.84	
319	Verschiedener Betriebsaufwand	36'578.45		21'500.00		13'459.78	
3199	Übriger Betriebsaufwand	36'578.45		21'500.00		13'459.78	
33	Abschreibungen Verwaltungsvermögen	822'461.61		928'600.00		656'535.75	
330	Sachanlagen VV	786'209.15		899'800.00		618'945.95	
3300	Planmässige Abschreibungen Sachanlagen	786'209.15		899'800.00		618'945.95	
332	Abschreibungen Immaterielle Anlagen	36'252.46		28'800.00		37'589.80	
3320	Planmässige (ordentliche) Abschreibungen immaterielle Anlagen	36'252.46		28'800.00		37'589.80	
34	Finanzaufwand	10'294.00		22'600.00		12'516.60	
340	Zinsaufwand	6'940.20		18'400.00		7'762.70	
3400	Verzinsung laufende Verbindlichkeiten	330.55		3'400.00		561.35	
3401	Verzinsung kurzfristige Finanzverbindlichkeiten	45.20				1.35	
3406	Verzinsung langfristige Finanzverbindlichkeiten	6'564.45		15'000.00		7'200.00	
349	Verschiedener Finanzaufwand	3'353.80		4'200.00		4'753.90	



Konto	Erfolgsrechnung Sachgruppengliederung ER	Rechnung 2022		Budget 2022		Rechnung 2021	
		Aufwand	Ertrag	Aufwand	Ertrag	Aufwand	Ertrag
3499	Übriger Finanzaufwand	3'353.80		4'200.00		4'753.90	
35	Einlagen in Fonds und Spezialfinanzierungen	530'509.76		272'400.00		358'199.02	
351	Einlagen in Fonds und Spezialfinanzierungen im Eigenkapital	530'509.76		272'400.00		358'199.02	
3510	Einlagen in Spezialfinanzierungen EK	530'509.76		272'400.00		358'199.02	
36	Transferaufwand	7'999'126.37		8'508'400.00		7'846'597.81	
361	Entschädigungen an Gemeinwesen	3'580'520.60		3'830'200.00		3'510'992.52	
3611	Entschädigungen an Kantone	356'753.54		349'300.00		315'573.73	
3612	Entschädigungen an Gemeinden und Zweckverbände	3'223'767.06		3'480'900.00		3'195'418.79	
362	Finanz- und Lastenausgleich	39'900.00		39'900.00			
3621	Abgabe Finanz- und Lastenausgleich	39'900.00		39'900.00			
363	Beiträge an Gemeinwesen und Dritte	4'378'705.77		4'638'300.00		4'335'605.29	
3631	Beiträge an Kantone	1'728'364.20		1'693'200.00		1'543'640.75	
3632	Beiträge an Gemeinden und Zweckverbände	1'938'020.00		1'994'700.00		1'862'888.45	
3634	Beiträge an öffentliche Unternehmungen	244'140.00		315'200.00		305'327.40	
3635	Beiträge an private Unternehmungen	265'070.62		290'900.00		325'894.14	
3636	Beiträge an private Organisationen ohne Erwerbszweck	200'674.60		339'300.00		296'041.55	
3637	Beiträge an private Haushalte	2'436.35		5'000.00		1'813.00	
38	Ausserordentlicher Aufwand	1'000'000.00				332'421.83	
383	Zusätzliche Abschreibungen	1'000'000.00				332'421.83	
3830	Zusätzliche Abschreibungen Sachanlagen VV	1'000'000.00				332'421.83	
39	Interne Verrechnungen	440'059.10		456'000.00		456'279.00	
391	Dienstleistungen	127'997.00		129'600.00		129'721.00	
3910	Interne Verrechnung von Dienstleistungen	127'997.00		129'600.00		129'721.00	
392	Pacht, Mieten, Benützungskosten	4'400.00		4'400.00		4'400.00	
3920	Interne Verrechnung von Pacht, Mieten, Benützungskosten	4'400.00		4'400.00		4'400.00	
393	Betriebs- und Verwaltungskosten	256'400.00		256'400.00		256'400.00	
3930	Interne Verrechnung von Betriebs- und Verwaltungskosten	256'400.00		256'400.00		256'400.00	
394	Zinsen und Finanzaufwand	11'807.30		25'600.00		26'303.20	
3940	Interne Verrechnung von Zinsen und Finanzaufwand	11'807.30		25'600.00		26'303.20	
399	Übrige interne Verrechnungen	39'454.80		40'000.00		39'454.80	
3990	Übrige interne Verrechnungen	39'454.80		40'000.00		39'454.80	
4	Ertrag		19'520'820.74		17'948'100.00		18'348'359.90
40	Fiskalertrag		14'569'572.01		13'365'000.00		13'212'324.16
400	Direkte Steuern natürliche Personen		13'210'992.11		12'206'000.00		11'934'904.46
4000	Einkommens-, Vermögenssteuern natürliche Personen		13'114'691.75		12'106'000.00		11'833'699.25
4002	Quellensteuern natürliche Personen		96'300.36		100'000.00		101'205.21



Konto	Erfolgsrechnung Sachgruppengliederung ER	Rechnung 2022		Budget 2022		Rechnung 2021	
		Aufwand	Ertrag	Aufwand	Ertrag	Aufwand	Ertrag
401	Direkte Steuern juristische Personen		576'307.00		680'000.00		626'657.75
4010	Gewinn- und Kapitalsteuern juristische Personen		576'307.00		680'000.00		626'657.75
402	Übrige Direkte Steuern		743'032.90		440'000.00		613'801.95
4022	Vermögensgewinnsteuern		743'032.90		440'000.00		613'801.95
403	Besitz- und Aufwandsteuern		39'240.00		39'000.00		36'960.00
4033	Hundesteuern		39'240.00		39'000.00		36'960.00
41	Regalien und Konzessionen		156'426.10		145'000.00		143'743.00
412	Konzessionen		156'426.10		145'000.00		143'743.00
4120	Konzessionen		156'426.10		145'000.00		143'743.00
42	Entgelte		1'760'255.36		1'791'900.00		1'917'404.06
420	Ersatzabgaben		102'481.40		98'000.00		89'125.00
4200	Ersatzabgaben		102'481.40		98'000.00		89'125.00
421	Gebühren für Amtshandlungen		58'952.20		57'800.00		68'997.62
4210	Gebühren für Amtshandlungen		58'952.20		57'800.00		68'997.62
423	Schul- und Kursgelder		58'732.35		144'000.00		112'201.50
4230	Schulgelder		58'732.35		144'000.00		112'201.50
424	Benützungsgebühren und Dienstleistungen		1'448'074.00		1'418'600.00		1'490'064.15
4240	Benützungsgebühren und Dienstleistungen		1'448'074.00		1'418'600.00		1'490'064.15
425	Erlös aus Verkäufen		49'739.72		38'500.00		50'454.39
4250	Verkäufe		49'739.72		38'500.00		50'454.39
426	Rückerstattungen und Kostenbeteiligungen		28'502.59		24'500.00		84'404.85
4260	Rückerstattungen und Kostenbeteiligungen Dritter		28'502.59		24'500.00		84'404.85
427	Bussen		1'500.00		500.00		1'070.00
4270	Bussen		1'500.00		500.00		1'070.00
429	Übrige Entgelte		12'273.10		10'000.00		21'086.55
4290	Übrige Entgelte		12'273.10		10'000.00		21'086.55
44	Finanzertrag		178'376.67		181'100.00		392'552.89
440	Zinsertrag		79'716.57		83'700.00		129'792.79
4400	Zinsen flüssige Mittel		342.55		700.00		573.35
4401	Zinsen Forderungen und Kontokorrente		62'548.02		72'000.00		112'393.44
4407	Zinsen langfristige Finanzanlagen		16'826.00		11'000.00		16'826.00
443	Liegenschaftenertrag FV		47'560.10		46'300.00		41'500.10
4430	Pacht- und Mietzinse Liegenschaften FV		47'560.10		46'300.00		41'500.10
444	Wertberichtigungen Anlagen FV						169'200.00
4443	Marktwertanpassungen Liegenschaften						169'200.00
446	Finanzertrag von öffentlichen Unternehmungen		3'800.00		3'800.00		3'800.00
4463	Öffentliche Unternehmen als Aktiengesellschaft oder andere privatrechtliche Organisationsform		3'800.00		3'800.00		3'800.00
447	Liegenschaftenertrag VV		47'300.00		47'300.00		48'260.00



Konto	Erfolgsrechnung Sachgruppengliederung ER	Rechnung 2022		Budget 2022		Rechnung 2021	
		Aufwand	Ertrag	Aufwand	Ertrag	Aufwand	Ertrag
4470	Pacht- und Mietzinse Liegenschaften VV		47'300.00		47'300.00		48'260.00
45	Entnahmen aus Fonds und Spezialfinanzierungen		105'552.75		254'400.00		171'010.74
451	Entnahmen aus Fonds und Spezialfinanzierungen im Eigenkapital		105'552.75		254'400.00		171'010.74
4510	Entnahmen aus Spezialfinanzierungen des EK		105'552.75		254'400.00		171'010.74
46	Transferertrag		2'197'861.15		1'755'400.00		1'942'328.45
461	Entschädigungen von Gemeinwesen		447'935.26		474'950.00		442'999.28
4611	Entschädigungen von Kantonen		40'342.80		35'600.00		38'556.00
4612	Entschädigungen von Gemeinden und Zweckverbänden		407'592.46		439'350.00		404'443.28
462	Finanz- und Lastenausgleich						53'300.00
4621	Beitrag Finanz- und Lastenausgleich						53'300.00
463	Beiträge von Gemeinwesen und Dritten		1'395'887.74		1'280'450.00		1'275'439.40
4630	Beiträge vom Bund		44'064.00		3'500.00		3'500.00
4631	Beiträge von Kantonen		1'351'823.74		1'276'950.00		1'271'939.40
469	Verschiedener Transferertrag		354'038.15				170'589.77
4691	Einnahmenüberschuss aus Nettoinvestitionsabnahme		354'038.15				170'589.77
48	Ausserordentlicher Ertrag		112'717.60				112'717.60
489	Entnahmen aus dem Eigenkapital		112'717.60				112'717.60
4896	Entnahmen aus Neubewertungsreserven		112'717.60				112'717.60
49	Interne Verrechnungen		440'059.10		455'300.00		456'279.00
491	Dienstleistungen		94'497.00		96'100.00		96'221.00
4910	Interne Verrechnung von Dienstleistungen		94'497.00		96'100.00		96'221.00
493	Betriebs- und Verwaltungskosten		294'300.00		294'300.00		294'300.00
4930	Interne Verrechnung von Betriebs- und Verwaltungskosten		294'300.00		294'300.00		294'300.00
494	Interne Verrechnung Zinsen und Finanzaufwand		11'807.30		25'500.00		26'303.20
4940	Interne Verrechnung von Zinsen und Finanzaufwand		11'807.30		25'500.00		26'303.20
499	Übrige interne Verrechnungen		39'454.80		39'400.00		39'454.80
4990	Übrige interne Verrechnungen		39'454.80		39'400.00		39'454.80
9	Abschlusskonten	295'226.28				112'717.60	
90	Abschluss Erfolgsrechnung	295'226.28				112'717.60	
900	Abschluss Erfolgsrechnung (allgemeiner Haushalt)	295'226.28				112'717.60	
9000	Ertragsüberschuss	295'226.28				112'717.60	



Konto	Investitionsrechnung Funktionale Gliederung IR	Rechnung 2022		Budget 2022		Rechnung 2021	
		Ausgaben	Einnahmen	Ausgaben	Einnahmen	Ausgaben	Einnahmen
	Total	6'167'483.23	6'167'483.23	10'304'000.00	10'304'000.00	2'685'141.64	2'685'141.64
0	ALLGEMEINE VERWALTUNG	174'995.00		1'125'000.00		589'948.26	
	Netto Ausgaben		174'995.00		1'125'000.00		589'948.26
02	Allgemeine Dienste	174'995.00		1'125'000.00		589'948.26	
0220	Allgemeine Dienste, übrige	167'248.60		75'000.00		96'817.65	
0220.5060.01	Ersatz Server	67'248.60		75'000.00		96'817.65	
0220.5450.00	Darlehen an Spitex	100'000.00					
0290	Verwaltungsliegenschaften, übrige	7'746.40		1'050'000.00		493'130.61	
0290.5040.01	Asylpavillon	3'231.00				493'130.61	
0290.5040.05	Erwerb Liegenschaft Postgebäude			900'000.00			
0290.5040.07	Neues Feuerwehrgebäude	4'515.40		100'000.00			
0290.5040.08	Ortsplanungsrevision			50'000.00			
1	ÖFFENTLICHE ORDNUNG UND SICHERHEIT, VERTEIDIGUNG			30'000.00			
	Netto Ausgaben				30'000.00		
15	Feuerwehr			30'000.00			
1506	Regionale Feuerwehrorganisation (Leitgemeinde)			30'000.00			
1506.5060.00	FUSO Canter Feuerwehrfahrzeug			30'000.00			
2	BILDUNG	4'003'564.31	19'459.90	3'799'000.00		1'185'115.47	
	Netto Ausgaben		3'984'104.41		3'799'000.00		1'185'115.47
21	Obligatorische Schule	4'003'564.31	19'459.90	3'799'000.00		1'185'115.47	
2130	Sekundarstufe			214'000.00			
2130.5040.00	ICT Kreisschule			89'000.00			
2130.5040.01	Gesamtsanierung Aula Kreisschule			125'000.00			
2170	Schulliegenschaften	4'003'564.31	19'459.90	3'585'000.00		1'185'115.47	
2170.5040.04	Ersatz Sanitäre Anlagen Dreirosenhalle			140'000.00			
2170.5040.05	Ersatz Lüftungsanlage Dreirosenhalle			215'000.00			
2170.5040.06	Neugestaltung Schulhausareal / Schulraumerweiterung	3'641'897.81	9'779.90	2'700'000.00		1'185'115.47	
2170.5040.07	Beleuchtung Dreirosenhalle	361'666.50		480'000.00			
2170.5040.08	Ersatz Holzschmelzeheizung Schulhaus			50'000.00			
2170.6310.00	Investitionsbeitrag Kanton		9'680.00				
6	VERKEHR	946'028.20	36'898.90	3'400'000.00		418'578.45	39'971.75
	Netto Ausgaben		909'129.30		3'400'000.00		378'606.70
61	Strassenverkehr	946'028.20	36'898.90	3'400'000.00		418'578.45	39'971.75
6150	Gemeindestrassen	946'028.20	36'898.90	3'400'000.00		337'626.65	39'971.75



Konto	Investitionsrechnung Funktionale Gliederung IR	Rechnung 2022		Budget 2022		Rechnung 2021	
		Ausgaben	Einnahmen	Ausgaben	Einnahmen	Ausgaben	Einnahmen
6150.5010.05	Duschletenstrasse	-67'681.35					
6150.5010.06	Wartenfelsstrasse etapiert					264.85	
6150.5010.07	Sanierung Strassenbelag Hofmattstrasse	5'385.00					
6150.5010.08	Ausbau Mahrenstrasse	7'042.15		900'000.00		16'091.70	
6150.5010.09	Ausbau Fuchslochstrasse Erschliessung Industrieland	12'665.15				12'408.80	
6150.5010.17	Hauptstrasse Nord inkl. Losterferbach	946'771.22		2'500'000.00		308'861.30	
6150.5010.18	Juraweg Süd	7'846.03					
6150.5010.19	Hauptstrasse Nord Kauf GB 1900	34'000.00					
6150.6370.00	Baustellengebühren		36'898.90				39'971.75
6153	Werkhof					80'951.80	
6153.5040.01	Ersatz Heizung Werkhof					80'951.80	
7	UMWELTSCHUTZ UND RAUMORDNUNG	779'064.12	504'389.45	1'950'000.00	150'000.00	426'205.82	491'499.46
	Netto Ausgaben		274'674.67		1'800'000.00		
	Netto Einnahmen					65'293.64	
71	Wasserversorgung	482'147.47	207'472.80	1'470'000.00	60'000.00	140'687.15	205'980.79
7101	Wasserversorgung SF	482'147.47	207'472.80	1'470'000.00	60'000.00	140'687.15	205'980.79
7101.5031.02	Teilerstatz Wasserleitung Hofmattstrasse	52'121.50				5'000.00	
7101.5031.03	Sanierung Wasserleitung Gartenstrasse					2'160.35	
7101.5031.04	Wasserleitung Hauptstrasse unterer Teil	-43'146.30					
7101.5031.05	Wasserleitung Duschleten Süd	114'367.65					
7101.5031.06	Wasserleitung Wartenfelsstrasse					475.15	
7101.5031.08	Wasserleitung Mahrenstrasse			130'000.00			
7101.5031.10	Wasserleitung Kaltstrasse (Erschliessung Bauland)			130'000.00			
7101.5031.17	Wasserleitung Hauptstrasse Nord	190'679.65		500'000.00		128'651.65	
7101.5031.18	Wasserleitung Juraweg Süd	69'250.42				4'400.00	
7101.5031.50	Ausbau Reservoir Reben			50'000.00			
7101.5031.51	Überprüfung Schutzzonen Quellen (Mahren/Vollenbrunnen/Falkenstein)			100'000.00			
7101.5031.53	Wasserleitung Schulstrasse "West" (mit Mahrenstrasse) und Ost			150'000.00			
7101.5031.54	Sanierung Wasserleitsystemsteuerung	98'874.55		40'000.00			
7101.5031.55	Sportplatzstrasse			30'000.00			
7101.5031.56	Ringschluss Schlostrasse			150'000.00			
7101.5031.57	Wasserleitung Sandgrubenstrasse Ost (mit Zehnenweg)			20'000.00			
7101.5031.58	Weinbergstrasse			85'000.00			
7101.5031.59	Birkenstrasse			85'000.00			
7101.6300.00	Beiträge Kanton (SGV)		33'259.00				41'893.00
7101.6370.00	Anschlussgebühren Wasser		174'213.80				164'087.79
72	Abwasserbeseitigung	296'916.65	296'916.65	480'000.00	90'000.00	285'518.67	285'518.67
7201	Abwasserbeseitigung SF	296'916.65	296'916.65	480'000.00	90'000.00	285'518.67	285'518.67



Konto	Investitionsrechnung Funktionale Gliederung IR	Rechnung 2022		Budget 2022		Rechnung 2021	
		Ausgaben	Einnahmen	Ausgaben	Einnahmen	Ausgaben	Einnahmen
7201.5032.01	Sanierung Abwasser Hofmattstrasse	-57'121.50					
7201.5032.03	Abwasser Hauptstrasse unterer Teil	-11'655.00					
7201.5032.06	Rebenfeldstrasse			50'000.00			
7201.5032.07	Rechtenmatt Umlegung Kanalisation	11'655.00					
7201.5032.08	Abwasser Eibachstrasse Nord			30'000.00			
7201.5032.10	Ausbau Kaltstrasse (Erschliessung Bauland)			70'000.00			
7201.5032.12	Kalibervergrösserung Stüsslingerstrasse					104'828.90	
7201.5032.17	Hauptstrasse Nord			310'000.00		10'100.00	
7201.5032.50	Zehntenweg Süd			20'000.00			
7201.5920.00	Einnahmeüberschuss in ER	354'038.15				170'589.77	
7201.6370.00	Anschlussgebühren Abwasser		296'916.65		90'000.00		285'518.67
9	FINANZEN UND STEUERN	263'831.60	5'606'734.98		10'154'000.00	65'293.64	2'153'670.43
	Netto Einnahmen	5'342'903.38		10'154'000.00		2'088'376.79	
99	Nicht aufgeteilte Posten	263'831.60	5'606'734.98		10'154'000.00	65'293.64	2'153'670.43
9990	Abschluss	263'831.60	5'606'734.98		10'154'000.00	65'293.64	2'153'670.43
9990.5900.00	Passivierte Einnahmen Allgemeiner Haushalt	56'358.80					
9990.5900.10	Passivierte Einnahmen SF Wasserversorgung	207'472.80				65'293.64	
9990.6900.00	Aktivierte Ausgaben Allgemeiner Haushalt		5'124'587.51				1'856'015.53
9990.6900.10	Aktivierte Ausgaben SF Wasserversorgung		482'147.47		10'154'000.00		297'654.90



Investitionsrechnung

Konto	Investitionsrechnung Sachgruppengliederung IR	Rechnung 2022		Budget 2022		Rechnung 2021	
		Ausgaben	Einnahmen	Ausgaben	Einnahmen	Ausgaben	Einnahmen
	Total	6'157'703.33	6'157'703.33	10'304'000.00	10'304'000.00	2'685'141.64	2'685'141.64
50	Sachanlagen	5'439'833.58		10'304'000.00		2'449'258.23	
5010	Strassen / Verkehrswege	946'028.20		3'400'000.00		337'626.65	
5031	Tiefbauten Wasserversorgung	482'147.47		1'470'000.00		140'687.15	
5032	Tiefbauten Abwasserbeseitigung	-57'121.50		480'000.00		114'928.90	
5040	Hochbauten allgemein	4'001'530.81		4'849'000.00		1'759'197.88	
5060	Übrige Mobilien, Maschinen, Fahrzeuge	67'248.60		105'000.00		96'817.65	
54	Darlehen	100'000.00					
5450	Darlehen an private Unternehmungen	100'000.00					
59	Übertrag an Bilanz	617'869.75				235'883.41	
5900	Passivierte Einnahmen	263'831.60				65'293.64	
5920	Einnahmenüberschuss in ER	354'038.15				170'589.77	
63	Investitionsbeiträge für eigene Rechnung		550'968.35		150'000.00		531'471.21
6300	Investitionsbeiträge vom Bund		33'259.00				41'893.00
6310	Investitionsbeiträge von Kantonen		9'680.00				
6370	Anschlussgebühren von privaten Haushalten		508'029.35		150'000.00		489'578.21
69	Übertrag an Bilanz		5'606'734.98		10'154'000.00		2'153'670.43
6900	Aktivierte Ausgaben		5'606'734.98		10'154'000.00		2'153'670.43



Konto	Bilanz Bilanzgliederung	Bestand per 01.01.2022	Veränderungen		Bestand per 31.12.2022
			Zuwachs	Abgang	
1	Aktiven	14'134'265.03	67'626'092.96	64'944'593.66	16'815'764.33
10	Finanzvermögen	7'514'679.43	60'387'161.80	61'226'104.27	6'675'736.96
100	Flüssige Mittel und kurzfristige Geldanlagen	2'487'427.48	38'300'729.24	39'427'626.67	1'360'530.05
1000	Kasse	3'636.35	112'335.40	113'734.30	2'237.45
10000	Hauptkassen	3'636.35	112'335.40	113'734.30	2'237.45
10000.01	Kasse Finanzbuchhaltung	2'480.80	68'708.30	69'995.90	1'193.20
10000.02	Kasse Einwohnerdienste	1'155.55	43'627.10	43'738.40	1'044.25
1001	Post	216'492.76	7'825'164.22	7'899'287.43	142'369.55
10010	Post-Geschäftskonten	216'492.76	7'825'164.22	7'899'287.43	142'369.55
10010.01	Postcheck 46-610-1	216'492.76	7'825'164.22	7'899'287.43	142'369.55
1002	Bank	2'267'298.37	30'363'229.62	31'414'604.94	1'215'923.05
10020	Bankkontokorrente	2'267'298.37	30'363'229.62	31'414'604.94	1'215'923.05
10020.01	Baloise SoBa KK S382936A	1'185'980.49	2'119'306.25	3'190'431.10	114'855.64
10020.02	Clientis, GS Lostorf, CH15 0657 5625 0284 7509 2	196'266.11	3'856'463.65	3'700'139.80	352'589.96
10020.03	Raiffeisenbank KK 10'383.75	885'051.77	24'387'459.72	24'524'034.04	748'477.45
101	Forderungen	3'979'723.28	21'891'692.92	21'554'138.93	4'317'277.27
1010	Forderungen aus Lieferungen und Leistungen gegenüber Dritten	187'627.06	2'396'087.46	2'332'854.37	250'860.15
10100	Forderungen aus Lieferungen und Leistungen	180'395.36	2'386'177.56	2'330'159.37	236'413.55
10100.01	Forderungen Campus	13'892.10	58'208.65	63'976.20	8'124.55
10100.02	Forderungen Gebühren	377'973.16	2'300'708.81	2'257'992.97	420'689.00
10100.10	Forderungen Wasserversorgung ER	0.00	220.90	220.90	0.00
10100.20	Forderungen Abwasserbeseitigung ER	17.09	3'776.20	3'793.29	0.00
10100.30	Forderungen Abfallbeseitigung ER	0.00	30.00	30.00	0.00
10100.50	Forderungen Abklärungskonto	2'413.01	1'733.00	4'146.01	0.00
10100.99	WB auf Forderungen aus Lieferungen und Leistungen	-213'900.00	21'500.00		-192'400.00
10101	Forderungen Verrechnungssteuer	7'231.70	9'909.90	2'695.00	14'446.60
10101.01	Forderungen Verrechnungssteuer	7'231.70	9'909.90	2'695.00	14'446.60
1011	Kontokorrente mit Dritten	74'623.92	2'712'859.30	2'704'483.07	83'000.15
10110	Kontokorrente mit Kanton und anderen Gemeinden	74'623.92	2'712'859.30	2'704'483.07	83'000.15
10110.01	KK Staat Nr. 111 200 00	2'300.00	2'634'886.55	2'629'486.55	7'700.00
10110.02	KK Verein Kinderburg, Kita	-712.48		1'960.12	-2'672.60



Konto	Bilanz Bilanzgliederung	Bestand per 01.01.2022	Veränderungen		Bestand per 31.12.2022
			Zuwachs	Abgang	
10110.07	KK Gemeinde Stüsslingen	73'036.40	77'972.75	73'036.40	77'972.75
1012	Steuerforderungen	3'717'472.30	15'109'080.23	14'973'392.51	3'853'160.02
10120	Forderungen allgemeine Gemeindesteuern	3'699'522.60	14'940'244.96	14'917'082.81	3'722'684.75
10120.01	Forderungen allgemeine Gemeindesteuern	3'894'322.60	14'940'244.96	14'751'340.26	4'083'227.30
10120.99	WB auf Forderungen allgemeine Gemeindesteuern	-194'800.00		165'742.55	-360'542.55
10121	Forderungen Sondersteuern	17'949.70	168'835.27	56'309.70	130'475.27
10121.02	Forderungen Hundesteuern	960.00	41'543.47	39'320.00	3'183.47
10121.03	Forderungen übrige Sondersteuern	16'989.70	127'291.80	16'989.70	127'291.80
1015	Interne Kontokorrente		1'556'562.22	1'430'759.12	125'803.10
10150	Interne Kontokorrente		1'556'562.22	1'430'759.12	125'803.10
10150.01	Kinderzulagen	0.00	138'332.25	138'332.25	0.00
10150.02	Durchlaufkonto Quellensteuern	0.00	63'785.12	63'785.12	0.00
10150.03	Durchlaufkonto Staats- und Gemeindesteuern	0.00	760'267.30	760'267.30	0.00
10150.04	Durchlaufkonto Steuern Akonto	0.00	594'177.55	468'374.45	125'803.10
1019	Übrige Forderungen		117'103.71	112'649.86	4'453.85
10192	MWST-Vorsteuerguthaben		117'103.71	112'649.86	4'453.85
10192.01	MWST-Vorsteuerguthaben ER Wasserversorgung	0.00	41'901.86	41'901.86	0.00
10192.02	MWST-Vorsteuerguthaben IR Wasserversorgung	0.00	19'127.70	14'288.85	4'838.85
10192.11	MWST-Vorsteuerguthaben ER Abwasserbeseitigung	0.00	34'976.55	34'976.55	0.00
10192.12	MWST-Vorsteuerguthaben IR Abwasserbeseitigung	0.00	-385.00		-385.00
10192.13	MWST-Vorsteuerguthaben ER Abfallbeseitigung	0.00	21'482.60	21'482.60	0.00
104	Aktive Rechnungsabgrenzungen	244'338.67	194'739.64	244'338.67	194'739.64
1047	Aktive Rechnungsabgrenzungen Erfolgsrechnung	244'338.67	194'739.64	244'338.67	194'739.64
10470	Aktive Rechnungsabgrenzungen Erfolgsrechnung	244'338.67	194'739.64	244'338.67	194'739.64
10470.01	Aktive Rechnungsabgrenzungen Erfolgsrechnung	244'338.67	194'739.64	244'338.67	194'739.64
107	Finanzanlagen	1'790.00			1'790.00
1070	Aktien und Anteilscheine	1'790.00			1'790.00
10700	Aktien	1'590.00			1'590.00
10700.02	Namenaktie Clientis Bank Küttigen-Erlinsbach 1 Stk. nom. 100.00	1'590.00			1'590.00
10702	Anteilscheine	200.00			200.00



Konto	Bilanz Bilanzgliederung	Bestand per 01.01.2022	Veränderungen		Bestand per 31.12.2022
			Zuwachs	Abgang	
10702.01	Anteilscheine Raiffeisenbank 1 Stk nom. 200.00	200.00			200.00
108	Sachanlagen FV	801'400.00			801'400.00
1080	Grundstücke FV	801'400.00			801'400.00
10800	Grundstücke FV	801'400.00			801'400.00
10800.01	Grundstücke FV	801'400.00			801'400.00
14	Verwaltungsvermögen	6'619'585.60	7'238'931.16	3'718'489.39	10'140'027.37
140	Sachanlagen VV	6'307'668.20	7'116'598.71	3'659'904.48	9'764'362.43
1400	Grundstücke VV	260'181.51		65'043.25	195'138.26
14000	Allgemeiner Haushalt	260'181.51		65'043.25	195'138.26
14000.01	Grundstücke	650'433.51			650'433.51
14000.99	WB Grundstücke	-390'252.00		65'043.25	-455'295.25
1401	Strassen / Verkehrswege	2'329'319.64	946'028.20	211'756.80	3'063'591.04
14010	Allgemeiner Haushalt	2'329'319.64	946'028.20	211'756.80	3'063'591.04
14010.01	Strassen / Verkehrswege	3'114'062.59	946'028.20	36'898.90	4'023'191.89
14010.99	WB Strassen / Verkehrswege	-784'742.95		174'857.90	-959'600.85
1402	Wasserbau	103'916.60		10'144.00	93'772.60
14020	Allgemeiner Haushalt	103'916.60		10'144.00	93'772.60
14020.01	Wasserbau Gewässerverbauungen	164'780.60			164'780.60
14020.99	WB Wasserbau	-60'864.00		10'144.00	-71'008.00
1403	Übrige Tiefbauten	694'764.82	482'147.47	296'895.50	880'016.79
14030	Allgemeiner Haushalt	2'975.84		744.00	2'231.84
14030.01	Tiefbauten Gräberfelder	7'439.64			7'439.64
14030.99	WB Tiefbauten	-4'463.80		744.00	-5'207.80
14031	Wasserversorgung	691'788.98	482'147.47	296'151.50	877'784.95
14031.01	Tiefbauten Wasserversorgung	1'172'304.62	482'147.47	207'472.80	1'446'979.29
14031.99	WB Tiefbauten Wasserversorgung	-480'515.64		88'678.70	-569'194.34
1404	Hochbauten	1'315'815.24	5'224'799.35	1'374'023.50	5'166'591.09
14040	Allgemeiner Haushalt	1'314'377.54	5'224'799.35	1'373'666.60	5'165'510.29
14040.01	Hochbauten	2'619'626.21	5'224'799.35	19'459.90	7'824'965.66



Konto	Bilanz Bilanzgliederung	Bestand per 01.01.2022	Veränderungen		Bestand per 31.12.2022
			Zuwachs	Abgang	
14040.98	Zusätzliche WB Hochbauten	-207'568.80		1'000'000.00	-1'207'568.80
14040.99	WB Hochbauten	-1'097'679.87		354'206.70	-1'451'886.57
14041	Wasserversorgung	9.00			9.00
14041.01	Hochbauten Wasserversorgung	9.00			9.00
14042	Abwasserbeseitigung	1.00			1.00
14042.01	Hochbauten Abwasserbeseitigung	1.00			1.00
14043	Abfallbeseitigung	1'427.70		356.90	1'070.80
14043.01	Hochbauten Abfallbeseitigung	3'569.25			3'569.25
14043.99	WB Hochbauten Abfallbeseitigung	-2'141.55		356.90	-2'498.45
1406	Mobilien VV	251'006.45	463'623.69	349'377.49	365'252.65
14060	Allgemeiner Haushalt	80'925.90	463'623.69	315'297.89	229'251.70
14060.01	Mobilien	459'514.69	206'423.90	257'199.79	408'738.80
14060.98	Zusätzliche WB Mobilien	-124'853.03	124'853.03		0.00
14060.99	WB Mobilien	-253'735.76	132'346.76	58'098.10	-179'487.10
14061	Wasserversorgung	1.00			1.00
14061.01	Mobilien Wasserversorgung	1.00			1.00
14065	Weitere SF	170'079.55		34'079.60	135'999.95
14065.01	Mobilien Feuerwehr	384'303.25			384'303.25
14065.99	WB Mobilien Feuerwehr	-214'223.70		34'079.60	-248'303.30
1407	Anlagen im Bau VV	1'352'663.94		1'352'663.94	
14070	Allgemeiner Haushalt	1'352'663.94		1'352'663.94	
14070.40	Anlagen im Bau, Hochbauten	1'352'663.94		1'352'663.94	0.00
142	Immaterielle Anlagen	74'227.40	22'332.45	58'584.91	37'974.94
1429	Übrige immaterielle Anlagen	74'227.40	22'332.45	58'584.91	37'974.94
14290	Allgemeiner Haushalt	74'227.40	22'332.45	58'584.91	37'974.94
14290.01	Planungen	221'842.70		22'332.45	199'510.25
14290.99	WB Planungen	-147'615.30	22'332.45	36'252.46	-161'535.31
144	Darlehen		100'000.00		100'000.00
1445	Darlehen an private Unternehmungen		100'000.00		100'000.00



Konto	Bilanz Bilanzgliederung	Bestand per 01.01.2022	Veränderungen		Bestand per 31.12.2022
			Zuwachs	Abgang	
14450	Allgemeiner Haushalt		100'000.00		100'000.00
14450.01	Darlehen an private Unternehmungen	0.00	100'000.00		100'000.00
145	Beteiligungen, Grundkapitalien	237'690.00			237'690.00
1454	Beteiligungen an öffentlichen Unternehmungen	227'190.00			227'190.00
14540	Allgemeiner Haushalt	227'190.00			227'190.00
14540.01	Namenaktien BOGG	15'428.00			15'428.00
14540.02	Anteilschein GAL 8 Stk. nom. Fr. 5'000.00, 3 Stk. nom. Fr. 50'000	190'000.00			190'000.00
14540.03	Sportpark AG 26 Stk. nom. 837.00	21'762.00			21'762.00
1455	Beteiligungen an privaten Unternehmungen	10'500.00			10'500.00
14550	Allgemeiner Haushalt	10'500.00			10'500.00
14550.02	AVAG Alpiq Versorgungs AG 105 Aktien nom. 100.00	10'500.00			10'500.00
2	Passiven	14'134'265.03	33'934'591.26	31'253'091.96	16'815'764.33
20	Fremdkapital	5'273'748.21	32'996'137.62	30'922'104.01	7'347'781.82
200	Laufende Verbindlichkeiten	2'113'871.70	28'667'103.57	28'308'700.31	2'472'274.96
2000	Laufende Verbindlichkeiten aus Lieferungen und Leistungen von Dritten	1'438'537.94	20'422'852.39	20'017'957.42	1'843'432.91
20000	Laufende Verbindlichkeiten aus Lieferungen und Leistungen von Dritten	1'438'537.94	20'422'852.39	20'017'957.42	1'843'432.91
20000.01	Kreditoren Sammelkonto	1'420'837.61	20'318'899.02	19'921'523.51	1'818'213.12
20000.02	Kreditoren MwSt	17'700.33	103'953.37	96'433.91	25'219.79
2001	Kontokorrente mit Dritten	678'598.95	1'858'313.75	1'907'385.65	629'527.05
20010	Kontokorrente mit Kanton und anderen Gemeinden	678'598.95	1'858'313.75	1'907'385.65	629'527.05
20010.02	Kontokorrent mit SON	397'893.00	774'656.00	846'570.95	325'978.05
20010.04	Kontokorrent mit ev.-ref. Kirchgemeinde	99'656.60	394'537.20	381'721.70	112'472.10
20010.05	Kontokorrent mit röm.-kath. Kirchgemeinde	179'837.65	647'217.65	644'840.40	182'214.90
20010.06	Kontokorrent mit christkath. Kirchgemeinde	1'211.70	41'902.90	34'252.60	8'862.00
2002	Steuern		101'623.40	101'623.40	
20022	Steuerschulden MWST		101'623.40	101'623.40	
20022.01	MWST Wasserversorgung ER	0.00	18'756.55	18'756.55	0.00
20022.02	MWST Wasserversorgung IR	0.00	4'355.20	4'355.20	0.00
20022.11	MWST Abwasserbeseitigung ER	0.00	33'052.05	33'052.05	0.00
20022.12	MWST Abwasserbeseitigung IR	0.00	22'862.45	22'862.45	0.00
20022.13	MWST Abfallbeseitigung ER	0.00	22'597.15	22'597.15	0.00



Konto	Bilanz Bilanzgliederung	Bestand per 01.01.2022	Veränderungen		Bestand per 31.12.2022
			Zuwachs	Abgang	
2009	Übrige laufende Verpflichtungen	-3'265.19	6'284'314.03	6'281'733.84	-685.00
20090	Lohn-/Rentenverwaltungen		5'820'728.37	5'820'728.37	
20090.01	Durchlaufkonto Soz. Vers. Beiträge	0.00	697'043.20	697'043.20	0.00
20090.02	Durchlaufkonto PK Staat	0.00	430'879.80	430'879.80	0.00
20090.03	Durchlaufkonto Unfall- & Krankenversicherung	0.00	104'297.62	104'297.62	0.00
20090.04	Durchlaufkonto PK Gemeinde	0.00	286'382.45	286'382.45	0.00
20090.06	Durchlaufkonto Löhne	0.00	4'299'705.30	4'299'705.30	0.00
20090.07	Solidaritätsbeitrag GAV	0.00	2'405.00	2'405.00	0.00
20090.08	Quellensteuer	0.00	15.00	15.00	0.00
20096	Übrige laufende Verpflichtungen	-3'265.19	463'585.66	461'005.47	-685.00
20096.00	Durchlaufkonto	-3'265.19	265'943.16	262'407.97	270.00
20096.01	Umbuchungen Steuern	0.00	74'178.00	74'178.00	0.00
20096.02	Durchlaufkonto Transferzahlung	0.00	87'680.00	87'680.00	0.00
20096.03	Durchlaufkonto Karte Finanzen	0.00	740.00	740.00	0.00
20096.04	Durchlaufkonto Karte Kanzlei	0.00	35'044.50	35'999.50	-955.00
204	Passive Rechnungsabgrenzungen	613'403.70	328'954.05	613'403.70	328'954.05
2047	Passive Rechnungsabgrenzungen Erfolgsrechnung	613'403.70	328'954.05	613'403.70	328'954.05
20470	Passive Rechnungsabgrenzungen Erfolgsrechnung	613'403.70	328'954.05	613'403.70	328'954.05
20470.01	Passive Rechnungsabgrenzungen Erfolgsrechnung	613'403.70	328'954.05	613'403.70	328'954.05
206	Langfristige Finanzverbindlichkeiten	2'000'000.00	4'000'000.00	2'000'000.00	4'000'000.00
2064	Darlehen, Schuldscheine	2'000'000.00	4'000'000.00	2'000'000.00	4'000'000.00
20640	Langfristige Darlehen	2'000'000.00	4'000'000.00	2'000'000.00	4'000'000.00
20640.03	SUVA / 30.4.15-30.4.2022 / 0.36%	2'000'000.00		2'000'000.00	0.00
20640.04	SUVA / 07.02.2022-05.02.2027 / 0.16%	0.00	4'000'000.00		4'000'000.00
209	Verbindlichkeiten gegenüber Spezialfinanzierungen und Fonds im Fremdkapital	546'472.81	80.00		546'552.81
2091	Verbindlichkeiten gegenüber Fonds im FK	509'430.81			509'430.81
20910	Verbindlichkeiten gegenüber Fonds im FK	509'430.81			509'430.81
20910.01	Ersatzabgaben für Schutzraumbauten	509'430.81			509'430.81
2092	Verbindlichkeiten gegenüber Legaten und Stiftungen ohne eigene Rechtspersönlichkeit im FK	37'042.00	80.00		37'122.00
20920	Verbindlichkeiten gegenüber Legaten und Stiftungen ohne eigene Rechtspersönlichkeit im FK	37'042.00	80.00		37'122.00



Konto	Bilanz Bilanzgliederung	Bestand per 01.01.2022	Veränderungen		Bestand per 31.12.2022
			Zuwachs	Abgang	
20920.02	Legat Verein Pro 42 Bibliothek	37'042.00	80.00		37'122.00
29	Eigenkapital	8'860'516.82	938'453.64	330'987.95	9'467'982.51
290	Verpflichtungen (+) bzw. Vorschüsse (-) gegenüber Spezialfinanzierungen	6'226'668.61	530'509.76	105'552.75	6'651'625.62
2900	Spezialfinanzierungen im EK	6'226'668.61	530'509.76	105'552.75	6'651'625.62
29001	Wasserversorgung	966'879.50	225'693.23	88'678.70	1'103'894.03
29001.01	Spezialfinanzierung Wasserversorgung	770'477.61	197'226.23		967'703.84
29001.02	Werterhalt	196'401.89	28'467.00	88'678.70	136'190.19
29002	Abwasserbeseitigung	4'751'499.98	304'816.53		5'056'316.51
29002.01	Spezialfinanzierung Abwasserbeseitigung	3'475'021.64	196'020.53		3'671'042.17
29002.02	Werterhalt	1'276'478.34	108'796.00		1'385'274.34
29003	Abfallbeseitigung	508'289.13		16'874.05	491'415.08
29003.01	Spezialfinanzierung Abfallbeseitigung	508'289.13		16'874.05	491'415.08
296	Neubewertungsreserve Finanzvermögen	450'871.40		112'717.60	338'153.80
2960	Neubewertungsreserve Finanzvermögen	450'871.40		112'717.60	338'153.80
29600	Neubewertungsreserve Finanzvermögen	450'871.40		112'717.60	338'153.80
29600.01	Neubewertungsreserve Finanzvermögen	450'871.40		112'717.60	338'153.80
299	Bilanzüberschuss/-fehlbetrag	2'182'976.81	407'943.88	112'717.60	2'478'203.09
2990	Jahresergebnis	112'717.60	295'226.28	112'717.60	295'226.28
29900	Jahresergebnis	112'717.60	295'226.28	112'717.60	295'226.28
29900.01	Jahresergebnis	112'717.60	295'226.28	112'717.60	295'226.28
2999	Kumulierte Ergebnisse der Vorjahre	2'070'259.21	112'717.60		2'182'976.81
29990	Kumulierte Ergebnisse der Vorjahre	2'070'259.21	112'717.60		2'182'976.81
29990.04	Kumulierte Ergebnisse der Vorjahre	2'070'259.21	112'717.60		2'182'976.81
	Total Aktiven	14'134'265.03	67'626'092.96	64'944'593.66	16'815'764.33
	Total Passiven	14'134'265.03	33'934'591.26	31'253'091.96	16'815'764.33
	Aktivenüberschuss				0.00